

7

**ROMANIA**  
**JUDETUL BRAILA**  
**COMUNA VICTORIA**  
**CONSILIUL LOCAL**

---

**HOTARAREA Nr. 36**  
din 21.05.2024

**privind: aprobarea contului de execuție a bugetului local pe anul 2023**

Consiliul local Victoria întrunit în ședința ordinară din 21.05.2024;

Văzând referatul de aprobare al d-lui primar Albu Costel, în calitate de inițiator al proiectului de hotărâre, înregistrat sub nr.7097/14.05.2024;

Având în vedere raportul de specialitate al compartimentului contabilitate, patrimoniu, achiziții publice, înregistrat sub nr.6943/10.05.2023;

Având în vedere prevederile art.57, alin.(1) din Legea nr.273/2006 privind finanțele publice locale, cu modificările și completările ulterioare;

Văzând avizul consultativ al comisiilor de specialitate din cadrul consiliului local:

1. activități economico – financiare, administrarea domeniului public și privat, agricultură;
2. activități social-culturale, învățământ, sănătate, muncă și protecție socială, protecție copii, culte, tineret și sport;
3. urbanism și amenajarea teritoriului, protecția mediului, juridică și de disciplină, apărarea ordinii și liniștii publice


Având în vedere prevederile art.129, alin.(4), lit.a) din OUG nr.57/2019 privind Codul administrativ, cu modificările și completările ulterioare;

În temeiul art.139, alin.(3), lit.a) și art.196, alin.(1), lit.a) din OUG nr.57/2019 privind Codul administrativ, cu modificările și completările ulterioare;

**HOTARASTE:**


**Art.1.** Se aprobă contul de execuție a bugetului local pe anul 2023, prevăzut în anexa care face parte integrantă din prezenta hotărâre.

**Art.2.** Prezenta hotărâre va fi publicată în Monitorul Oficial Local al comunei Victoria, comunicată compartimentului contabilitate, patrimoniu, achiziții publice, Primarului comunei Victoria și Instituției Prefectului Județul Brăila de către compartimentul monitorizare proceduri administrative, relații publice, resurse umane, registratură.

  
**Președinte de ședință**  
**Consilier local**  
**Daniel Dimache**

**Contrasemnează pentru legalitate**  
**Secretar general al comunei**  
**Vasile Mihai**

*Această hotărâre a fost adoptată cu un număr de 12 voturi, din numărul total de 13 consilieri locali în funcție, îndeplinindu-se cerința de majoritate absolută.*

Operațiunea	Data	Responsabil de procedură	Semnătura
Comunicarea către primar	22.05.2024	Inspector Nistor Florina-Viviana	
Comunicarea către prefect			
Aducerea la cunoștință publică			
Hotărârea devine obligatorie			

CONTUL DE EXECUTIE AL BUGETULUI LOCAL - VENITURI  
31.12.2023

Capi- tot	Sub- gru- pa/ Titlu col	Ar- ti- ne at	Denumire indicator	Prevederi bugetare		Prevederi bugetare definitive	Drepturi constatate		Incasari realizate	Stingeri pe alte cai decat incasari	Drepturi constatate de incasat
				initiale	1		Total, din care:	din anii precedenti			
A			B	1	2	3=4+5	4	5	6	7	8=3-6-7
0001	02		TOTAL VENITURI-BUGET LOCAL	7.834.000	10.946.710	9.286.503	861.417	8.425.086	8.317.048	490.116	479.339
0002			I. VENITURI CURENTE	7.114.000	7.438.710	8.582.375	861.417	7.720.958	7.612.920	490.116	479.339
0003			A. VENITURI FISCALE	6.759.000	7.083.710	7.928.354	573.445	7.354.909	7.237.970	408.644	281.740
0004			A1. IMPOZIT PE VENIT, PROFIT SI CASTIGURI DIN CAPITAL	3.668.000	2.724.000	2.740.542		2.740.542	2.740.542		
0300			A1.2 IMPOZIT PE VENIT, PROFIT SI CASTIGURI DIN CAPITAL DE LA PERSOANE FIZICE	2.668.000	2.724.000	2.740.542		2.740.542	2.740.542		
0302			IMPOZIT PE VENIT	6.000	6.000	18.839		18.839	18.839		
	18		Impozitul pe veniturile din transferul proprietatilor imobiliare din patrimoniul personal	6.000	6.000	18.839		18.839	18.839		
0402			COTE SI SUME DEFALCATE DIN IMPOZITUL PE VENIT	2.662.000	2.718.000	2.721.703		2.721.703	2.721.703		
	01		Cote defalcate din impozitul pe venit	460.000	460.000	463.706		463.706	463.706		
	04		Sume alocate din cotele defalcate din impozitul pe venit pentru echilibrarea bugetelor locale	1.502.000	1.518.000	1.517.997		1.517.997	1.517.997		
	05		Sume repartizate din Fondul la dispozitia Consiliului Judetean	700.000	740.000	740.000		740.000	740.000		
0700	02		A3 IMPOZITE SI TAXE PE PROPRIETATE	484.000	484.000	1.116.437	452.346	664.091	594.612	359.290	162.535
0702			IMPOZITE SI TAXE PE PROPRIETATE	484.000	484.000	1.116.437	452.346	664.091	594.612	359.290	162.535
	01		Impozit si taxa pe cladiri	52.000	52.000	403.788	246.276	157.512	61.799	308.623	33.366
	01		Impozit pe cladiri de la persoane fizice	40.000	40.000	60.295	20.007	40.288	38.403	3.362	18.530
	02		Impozit si taxa pe cladiri de la persoane juridice	12.000	12.000	343.493	226.269	117.224	23.396	305.261	14.836

Capi-Sub- tol	Pa- ra- gra- ful	Ar- ti- col	Ali- ne at	Denumire indicator	Prevederi bugetare initiale		Prevederi bugetare definitive	Drepturi constatate		Incasari realizate	Stingeri pe alte cai decat incasari	Drepturi constatate de incasat
					1	2		Total, din care:	din anii precedenti			
A				B	1	2	3=4+5	4	5	6	7	8=3-6-7
0702	02			Impozit si taxa pe teren	432.000	432.000	712.649	206.070	506.579	532.813	50.667	129.169
	01			Impozit pe terenuri de la persoane fizice	90.000	90.000	139.382	44.600	94.782	91.056	10.917	37.409
	02			Impozit si taxa pe teren de la persoane juridice	2.000	2.000	3.051	600	2.451	1.872	1.144	35
	03			Impozitul pe terenul extravilan + Restante anii anteriori din impozitul pe terenul agricol	340.000	340.000	570.216	160.870	409.346	439.885	38.606	91.725
1000				A4 IMPOZITE SI TAXE PE BUNURI SI SERVICII	3.607.000	3.875.710	4.071.375	121.099	3.950.276	3.902.816	49.354	119.205
1102				SUME DEFALCATE DIN TVA	3.375.000	3.643.710	3.639.508		3.639.508	3.639.508		
02				Sume defalcate din taxa pe valoarea adaugata pentru finantarea cheltuielilor descentralizate la nivelul comunelor, oraselor, municipiilor, sectoarelor si Municipiului Bucuresti	2.469.000	2.387.710	2.383.508		2.383.508	2.383.508		
06				Sume defalcate din taxa pe valoarea adaugata pentru echilibrarea bugetelor locale	906.000	1.256.000	1.256.000		1.256.000	1.256.000		
1602				TAXE PE UTILIZAREA BUNURILOR, AUTORIZAREA UTILIZARII BUNURILOR SAU PE DESFASURAREA DE ACTIVITATI	232.000	232.000	431.867	121.099	310.768	263.308	49.354	119.205
02				Impozit pe mijloacele de transport	221.000	221.000	412.951	119.591	293.360	245.273	49.296	118.382
01				Impozit pe mijloacele de transport detinute de persoane fizice*)	193.000	193.000	378.503	116.067	262.436	228.873	43.171	106.459
02				Impozit pe mijloace de transport detinute persoane de juridice**)	28.000	28.000	34.448	3.524	30.924	16.400	6.125	11.923
03				Taxe si tarife pentru eliberarea de								

Capi-Sub-Pa-Grupa / titol grafic	Denumire indicator	Prevederi bugetare initiale		Prevederi bugetare definitive		Drepturi constatate		Incasari realizate	Stingeri pe alte cai decat incasari	Drepturi constatate de incasat
		1	2	3=4+5	4	5	6			
1602 03	licente si autorizatii de functionare	6.000	6.000	12.188		12.188		12.188		
50	Alte taxe pe utilizarea bunurilor, autorizarea utilizarii bunurilor sau pe desfasurare de activitati	5.000	5.000	6.728	1.508	5.220		5.847	58	823
2900 02	C. VENITURI NEFISCALE	355.000	355.000	654.021	287.972	366.049		374.950	81.472	197.999
3000	C1. VENITURI DIN PROPRIETATE	82.000	82.000	108.911	18.463	90.448		90.174		18.737
3002	VENITURI DIN PROPRIETATE	82.000	82.000	108.911	18.463	90.448		90.174		18.737
01	Varsaminte din profitul net al regiilor autonome			97		97		97		
05	Venituri din concesiuni si inchirieri	82.000	82.000	108.814	18.463	90.351		90.077		18.737
30	Alte venituri din concesiuni si inchirieri de catre institutiile publice	82.000	82.000	108.814	18.463	90.351		90.077		18.737
3300 02	C2. VANZARI DE BUNURI SI SERVICII	273.000	273.000	545.110	269.509	275.601		284.776	81.472	178.862
3302	VENITURI DIN PRESTARI DE SERVICII SI ALTE ACTIVITATI	120.000	120.000	107.848		107.848		107.848		
08	Venituri din prestari de servicii	120.000	120.000	107.848		107.848		107.848		
3402	VENITURI DIN TAXE ADMINISTRATIVE, ELIBERARI PERMISE	30.000	30.000	15.523		15.523		15.523		
50	Alte venituri din taxe administrative, eliberari permise	30.000	30.000	15.523		15.523		15.523		
3402	AMENZI, PENALITATI SI CONFISCARI	110.000	110.000	408.739	269.509	139.230		148.405	81.472	178.862
01	Venituri din amenzi si alte sanctiuni aplicate potrivit dispozitiilor legale	110.000	110.000	408.739	269.509	139.230		148.405	81.472	178.862
02	Venituri din amenzi si alte sanctiuni aplicate de catre alte institutii de specialitate	110.000	110.000	408.739	269.509	139.230		148.405	81.472	178.862

Capi-Sub- tol	Pa- ra- gra- ful	Gru- pa / Titlu col at	Ali- ne	Denumire indicator	Prevederi bugetare initiale	Prevederi bugetare definitive	Drepturi constatate		Incasari realizate	Stingeri pe alte cai decat incasari	Drepturi constatate de incasat	
							Total, din care:	din anii precedenti				
A				B	1	2	3=4+5	4	5	6	7	8=3-6-7
3702				TRANSFERURI VOLUNTARE, ALTELE DECAT SUBVENTIILE								
	01			Donatii si sponsorizari	13.000	13.000	13.000	13.000	13.000	13.000		
	03			Varsaminte din sectiunea de functionare pentru finantarea sectiunii de dezvoltare a bugetului local(cu semnul minus)	13.000	13.000	13.000	13.000	13.000	13.000		
	04			Varsaminte din sectiunea de functionare		-541.000						
4100	02			IV. SUBVENTII	720.000	3.508.000	704.128	704.128	704.128	704.128		
4200				SUBVENTII DE LA ALTE NIVELE ALE ADMINISTRATIEI PUBLICE	720.000	3.508.000	704.128	704.128	704.128	704.128		
4202				SUBVENTII DE LA BUGETUL DE STAT	520.000	3.308.000	504.128	504.128	504.128	504.128		
	34			Subventii pentru acordarea ajutorului pentru incalzirea locuintei si a suplimentului pentru energie alocate pentru consumul de combustibili solizi si/sau petrolieri	520.000	520.000	379.608	379.608	379.608	379.608		
	88			Alocari de sume din PNRR aferente asistentei financiare nerambursabile		843.000						
	01			Fonduri europene nerambursabile		708.000						
	03			Sume aferente TVA		135.000						
	89			Alocari de sume din PNRR aferente componentei imprumuturi		1.945.000	124.520	124.520	124.520	124.520		
	01			Fonduri din imprumut rambursabil		1.634.000	123.000	123.000	123.000	123.000		
	03			Sume aferente TVA		311.000	1.520	1.520	1.520	1.520		
4302				SUBVENTII DE LA ALTE ADMINISTRATII Subventii acordate in baza contractelor	200.000	200.000	200.000	200.000	200.000	200.000		



## TOTAL JUDEȚ

CONTUL DE EXECUȚIE AL BUGETULUI LOCAL - CHELTUIELI  
31.12.2023

Pag. 1 - lei-

Capi- tol 5002	Sub- ra- graf	Ar- ti- col	Ali- ne- at	Denumire indicator	Credite de angajament			Credite bugetare		Angajamente legale	Plati efectuate	Angajamente legale de platit	Cheltuieli efective
					1 initiale	2 definitive	3 initiale	4 definitive	5 bugetare				
				<b>B</b>	<b>1</b>	<b>2</b>	<b>3</b>	<b>4</b>	<b>5</b>	<b>6</b>	<b>7</b>	<b>8=6-7</b>	<b>9</b>
				TOTAL CHELTUIELI			9.434.000	12.533.710	7.153.886	7.153.886	7.153.886	8.972.282	
	02			Partea I-a SERVICII PUBLICE GENERALE			2.643.000	2.657.000	2.284.460	2.284.460	2.284.460	2.590.413	
	5102			AUTORITATI PUBLICE SI ACTIUNI EXTERNE			2.643.000	2.657.000	2.284.460	2.284.460	2.284.460	2.590.413	
	01			Autoritati executive si legislative			2.643.000	2.657.000	2.284.460	2.284.460	2.284.460	2.590.413	
	03			Autoritati executive			2.643.000	2.657.000	2.284.460	2.284.460	2.284.460	2.590.413	
	6000	02		Partea II-a APARARE, ORDINE PUBLICA SI SIGURANTA NATIONALA			210.000	208.000	137.137	137.137	137.137	135.948	
	6102			ORDINE PUBLICA SI SIGURANTA NATIONALA			210.000	208.000	137.137	137.137	137.137	135.948	
	50			Alte cheltuieli in domeniul ordinii publice si sigurantei nationale			210.000	208.000	137.137	137.137	137.137	135.948	
	6500	02		Partea III-a CHELTUIELI SOCIAL-CULTURALE			4.945.000	7.830.710	4.242.530	4.242.530	4.242.530	3.743.918	
	6502			INVATAMANT			1.218.000	2.562.710	1.404.246	1.404.246	1.404.246	1.037.635	
	04			Invatamant secundar			817.000	734.710	551.033	551.033	551.033	641.005	
	01			Invatamant secundar inferior			817.000	734.710	551.033	551.033	551.033	641.005	
	50			Alte cheltuieli in domeniul invatamantului			401.000	1.828.000	853.213	853.213	853.213	396.630	
	6602			SANATATE								7.748	
	50			Alte cheltuieli in domeniul sanatatii								7.748	
	50			Alte institutii si actiuni sanitare								7.748	
	6702			CULTURA, RECREERE SI RELIGIE			971.000	2.433.000	258.846	258.846	258.846	101.784	
	03			Servicii culturale			901.000	2.371.000	258.846	258.846	258.846	100.743	
	02			Biblioteci publice comunale, orasenesii, municipale									
	02			Camine culturale			90.000	57.000	31.412	31.412	31.412	11.620	
	07			Alte servicii culturale			731.000	2.234.000	148.434	148.434	148.434	10.123	
	30			Servicii recreative si sportive			80.000	80.000	79.000	79.000	79.000	79.000	
	03			Intretinere gradini publice, parcuri			20.000	12.000				1.041	
	03			zone verzi, baze sportive si de agrement			20.000	12.000				1.041	

Capi- tol	Sub- capi- tol	Pa- ra- graf	Ar- ti- col	Ali- ne- at	Denumire indicator	Credite de angajament		Credite bugetare		Angajamente legale	Plati efectuate	Angajamente legale de platit	Cheltuieli efective	
						initiale	definitive	initiale	definitive					
A						1	2	3	4	5	6	7	8=6-7	9
6702	06				Servicii religioase			50.000	50.000					
6802					ASIGURARI SI ASISTENTA SOCIALA			2.756.000	2.835.000	2.579.438	2.579.438			2.596.751
	05				Asistenta sociala in caz de boli si invaliditati			2.216.000	2.295.000	2.187.630	2.187.630			2.204.943
	15				Asistenta sociala in caz de invaliditate			2.216.000	2.295.000	2.187.630	2.187.630			2.204.943
					Prevenirea excluderii sociale			520.000	520.000	379.608	379.608			379.608
	50				Ajutor social			520.000	520.000	379.608	379.608			379.608
					Alte cheltuieli in domeniul asigurarilor si asistentei sociale			20.000	20.000	12.200	12.200			12.200
	50				Alte cheltuieli in domeniul asistentei sociale			20.000	20.000	12.200	12.200			12.200
7000	02				Partea IV-a SERVICII SI DEZVOLTARE PUBLICA, LOCUINTE, MEDIU SI APE			936.000	1.291.000	489.759	489.759			2.501.695
7002					LOCUINTE, SERVICII SI DEZVOLTARE PUBLICA			436.000	396.000	280.900	280.900			2.501.695
	06				Iluminat public si electrificari			186.000	186.000	154.564	154.564			363.617
	50				Alte servicii in domeniile locuintelor, serviciilor si dezvoltarii comunale			250.000	210.000	126.336	126.336			2.138.078
7402					PROTECTIA MEDIULUI			500.000	895.000	208.859	208.859			
	05				Salubritate si gestiunea deseurilor			30.000	30.000	800	800			
	02				Colectarea, tratarea si distrugerea deseurilor									
	02				Canalizarea si tratarea apelor reziduale			500.000	865.000	208.059	208.059			
8000	02				Partea V-a ACTIUNI ECONOMICE			700.000	547.000					308
8402					TRANSPORTURI			700.000	547.000					308
	03				Transport rutier			700.000	547.000					308
					Strazi			700.000	547.000					308



DETALIEREA CHELTUIELILOR  
- buget local -  
31.12.2023

Capi- tol	Sub- capi- tol	Pa- ra- graf	Ar- ti- col	Ali- ne- at	Denumire indicator	Credite de angajament		Credite bugetare		Angajamente bugetare	Angajamente legale	Plati efectuate	Angajamente legale de platit	Cheltuieli efective
						initiale	definitive	initiale	definitive					
A						1	2	3	4	5	6	7	8=6-7	9
5002					B									
					TOTAL CHELTUIELI			9.434.000	12.533.710	7.153.886	7.153.886	7.153.886	8.972.282	
	01				CHELTUIELI CURENTE			7.634.000	10.205.710	6.278.667	6.278.667	6.278.667	6.264.166	
	10				TITLUL I CHELTUIELI DE PERSONAL			3.068.000	3.035.000	2.959.938	2.959.938	2.959.938	3.000.198	
	20				TITLUL II BUNURI SI SERVICII			2.507.000	2.280.000	1.401.864	1.401.864	1.401.864	1.462.103	
	57				TITLUL VIII ASISTENTA SOCIALA			1.702.000	1.860.000	1.609.160	1.609.160	1.609.160	1.609.160	
	59				TITLUL XI ALTE CHELTUIELI			357.000	242.710	192.705	192.705	192.705	192.705	
	60				Titlul XII PROIECTE CU FINANTARE									
					DIN SUMELE REPREZENTAND ASISTENTA									
					FINANCIARA NERAMBURSABILA									
					AFERENTA PNRR				843.000					
	61				Titlul XIII PROIECTE CU FINANTARE									
					DIN SUMELE AFERENTE COMPONENTEI									
					DE IMPRUMUT A PNRR				1.945.000	115.000	115.000	115.000	2.708.116	
	70				CHELTUIELI DE CAPITAL			1.800.000	2.328.000	875.594	875.594	875.594	2.708.116	
	71				TITLUL XV ACTIVE NEFINANCIARE			1.800.000	2.328.000	875.594	875.594	875.594		
	84				PLATI EFECTUATE IN ANII PRECEDENTI SI									
					RECUPERATE IN ANUL CURENT					-375	-375	-375		
	85				Titlul XXI PLATI EFECTUATE IN ANII									
					PRECEDENTI SI RECUPERATE									
					IN ANUL CURENT					-375	-375	-375		
5100	02				Partea I-a SERVICII PUBLICE GENERALE			2.643.000	2.657.000	2.284.460	2.284.460	2.284.460	2.590.413	
5102					AUTORITATI PUBLICE SI ACTIUNI EXTERNE			2.643.000	2.657.000	2.284.460	2.284.460	2.284.460	2.590.413	
	01				CHELTUIELI CURENTE			2.643.000	2.647.000	2.284.815	2.284.815	2.284.815	2.314.931	
	10				TITLUL I CHELTUIELI DE PERSONAL			1.640.000	1.716.000	1.662.901	1.662.901	1.662.901	1.702.560	
	10	01			Cheltuieli salariale in bani			1.575.000	1.650.000	1.603.701	1.603.701	1.603.701	1.642.404	
	10	01	01		Salarii de baza			1.339.000	1.431.000	1.388.608	1.388.608	1.388.608	1.425.475	
	10	01	05		Sporuri pentru conditii de munca			12.000	12.000	11.270	11.270	11.270	11.571	
	10	01	12		Indemnitatii platite unor persoane din									

Capi- tot	Sub- gra- ful	Pa- ra- graf	Cru- pa/ titlu	Ar- ti- col	Ali- ne- at	Denumire indicator	Credite de angajament				Credite bugetare			Angajamente legale de plati	Plati efectuate	Cheltuieli efective		
							1	2	3	4	5	6	7				8=6-7	9
A						B												
10	01	17				afara unitatii	153.000		139.000	138.324	138.324	138.324	138.324	138.324	139.512			
10	02					Indemnizatii de hrana	71.000		68.000	65.499	65.499	65.499	65.499	65.499	65.846			
10	02	06				Cheltuieli salariale in natura	29.000		29.000	23.200	23.200	23.200	23.200	23.200	23.200			
10	03					Vouchere de vacanta	29.000		29.000	23.200	23.200	23.200	23.200	23.200	23.200			
10	03	07				Contributii	36.000		37.000	36.000	36.000	36.000	36.000	36.000	36.956			
20						Contributia asiguratorie pentru munca	1.003.000		931.000	621.914	621.914	621.914	621.914	621.914	612.371			
20	01					TITLUL II BUNURI SI SERVICII	516.000		516.000	419.508	419.508	419.508	419.508	419.508	421.659			
20	01	01				Bunuri si servicii	18.000		18.000	17.237	17.237	17.237	17.237	17.237	17.237			
20	01	02				Furnituri de birou	8.000		8.000	4.133	4.133	4.133	4.133	4.133	4.133			
20	01	03				Materiale pentru curatenie	60.000		60.000	21.953	21.953	21.953	21.953	21.953	30.256			
20	01	04				Incalzit, iluminat si forta motrica	10.000		10.000	9.560	9.560	9.560	9.560	9.560	9.560			
20	01	05				Apa, canal si salubritate	120.000		120.000	109.587	109.587	109.587	109.587	109.587	103.435			
20	01	06				Carburanti si lubrifianti	10.000		10.000	7.962	7.962	7.962	7.962	7.962	7.962			
20	01	08				Piese de schimb	50.000		50.000	38.862	38.862	38.862	38.862	38.862	38.862			
20	01	09				Posta, telecomunicatii, radio, tv, internet	130.000		130.000	111.026	111.026	111.026	111.026	111.026	111.026			
20	01	30				Materiale si prestari de servicii cu caracter functional	110.000		110.000	99.188	99.188	99.188	99.188	99.188	99.188			
20	02					Alte bunuri si servicii pentru intretinere si functionare	70.000		70.000	10.625	10.625	10.625	10.625	10.625	10.625			
20	05					Reparatii curente	30.000		30.000	11.694	11.694	11.694	11.694	11.694	11.694			
20	05	30				Bunuri de natura obiectelor de inventar	30.000		30.000	11.694	11.694	11.694	11.694	11.694	11.694			
20	06					Alte obiecte de inventar	15.000		15.000	9.884	9.884	9.884	9.884	9.884	9.884			
20	06	01				Deplasari, detasari, transferari	15.000		15.000	9.884	9.884	9.884	9.884	9.884	9.884			
20	13					Deplasari interne, detasari, transferari	70.000		70.000	44.292	44.292	44.292	44.292	44.292	44.292			
20	30					Pregatire profesionala	302.000		240.000	125.911	125.911	125.911	125.911	125.911	125.911			
20	30	09				Alte cheltuieli	19.000		19.000	11.119	11.119	11.119	11.119	11.119	11.119			
						Executarea silita a creantelor bugetare												

18

Capi- tol	Sub- capi- tol	Pa- ra- graf	Gru- pa/ Titlu	Ar- ti- col	Ali- ne- at	Denumire indicator	Credite de angajament		Credite bugetare		Angajamente bugetare	Angajamente legale	Plati efectuate	Angajamente legale de platit	Cheltuieli efective
							initiale	definitive	initiale	definitive					
A							1	2	3	4	5	6	7	8=6+7	9
						B									
	20	30	30			Alte cheltuieli cu bunuri si servicii			283.000	221.000	114.792	114.792	114.792		114.792
	70					CHELTUIELI DE CAPITAL				10.000					275.482
	71					TITLUL XV ACTIVE NEFINANCIARE				10.000					275.482
	71	01				Active fixe				10.000					275.482
	71	01	01			Constructii				10.000					21.528
	71	01	02			Masini, echipamente si mijloace de transport									187.150
	71	01	03			Mobilier, aparatura birotica si alte active corporale									15.579
	71	01	30			Alte active fixe (inclusiv reparatii capitale)									31.225
	84					PLATI EFECTUATE IN ANII PRECEDENTI SI RECUPERATE IN ANUL CURENT					-355	-355	-355		
	85					Titlul XXI PLATI EFECTUATE IN ANII PRECEDENTI SI RECUPERATE IN ANUL CURENT					-355	-355	-355		
	85	01				Plati efectuate in anii precedenti si recuperate in anul curent					-355	-355	-355		
	85	01	01			Plati efectuate in anii precedenti si recuperate in anul curent (SF)					-355	-355	-355		
6000	02					Panca II-a APARARE, ORDINE PUBLICA SI SIGURANTA NATIONALA			210.000	208.000	137.137	137.137	137.137		135.948
6102						ORDINE PUBLICA SI SIGURANTA NATIONALA			210.000	208.000	137.137	137.137	137.137		135.948
	01					CHELTUIELI CURENTE			10.000	195.000	123.166	123.166	123.166		99.005
	10					TITLUL I CHELTUIELI DE PERSONAL			90.000	88.000	78.956	78.956	78.956		79.646
	10	01				Cheltuieli salariale in bani			84.000	82.000	75.798	75.798	75.798		76.472
	10	01	01			Salarii de baza			79.000	77.000	71.634	71.634	71.634		72.308
	10	01	17			Indemnizatii de hrana			5.000	5.000	4.164	4.164	4.164		4.164

17

Capi- tol	Sub- gra- pa/ col	Ar- ti- ne- col	Ali- ne- at	Denumire indicator	Credite de angajament				Credite bugetare			Angajamente legale de platt	Plati efectuate	Angajamente legale de platt	Cheltuieli efective		
					1	2	3	4	5	6	7					8=6+7	9
<b>A</b>					<b>B</b>												
10	02			Cheltuieli salariale in natura			2.000		2.000	1.450	1.450	1.450	1.450	1.450	1.450		
10	02	06		Vouchere de vacanta			2.000		2.000	1.450	1.450	1.450	1.450	1.450	1.450		
10	03			Contributii			4.000		4.000	1.708	1.708	1.708	1.708	1.708	1.724		
10	03	07		Contributia asiguratorie pentru munca			4.000		4.000	1.708	1.708	1.708	1.708	1.708	1.724		
20				<b>TITLUL II BUNURI SI SERVICII</b>			120.000		105.000	44.210	44.210	44.210	44.210	44.210	19.359		
20	01			Bunuri si servicii			80.000		45.000	19.930	19.930	19.930	19.930	19.930	15.965		
20	01	01		Furnituri de birou			1.000		1.000								
20	01	05		Carburanti si lubrifianti			50.000		15.000	10.245	10.245	10.245	10.245	10.245	6.280		
20	01	06		Piese de schimb			6.000		6.000	2.300	2.300	2.300	2.300	2.300	2.300		
20	01	09		Materiale si prestari de servicii cu caracter functional			15.000		15.000	5.587	5.587	5.587	5.587	5.587	5.587		
20	01	30		Alte bunuri si servicii pentru intretinere si functionare			8.000		8.000	1.798	1.798	1.798	1.798	1.798	1.798		
20	05			Bunuri de natura obiectelor de inventar			20.000		40.000	20.886	20.886	20.886	20.886	20.886	20.886		
20	05	30		Alte obiecte de inventar			20.000		40.000	20.886	20.886	20.886	20.886	20.886	20.886		
20	06			Deplasari, detasari, transferari			1.000		1.000	295	295	295	295	295	295		
20	06	01		Deplasari interne, detasari, transferari			1.000		1.000	295	295	295	295	295	295		
20	13			Pregatire profesionala			5.000		5.000								
20	30			Alte cheltuieli			14.000		14.000	3.099	3.099	3.099	3.099	3.099	3.099		
20	30	03		Prime de asigurare non-viata			6.000		6.000								
20	30	30		Alte cheltuieli cu bunuri si servicii			8.000		8.000	3.099	3.099	3.099	3.099	3.099	3.099		
70				<b>CHELTUIELI DE CAPITAL</b>					15.000	13.971	13.971	13.971	13.971	13.971	36.943		
71				<b>TITLUL XV ACTIVE NEFINANCIARE</b>					15.000	13.971	13.971	13.971	13.971	13.971	36.943		
71	01			Active fixe					15.000	13.971	13.971	13.971	13.971	13.971	36.943		
71	01	02		Masini, echipamente si mijloace de transport					15.000	13.971	13.971	13.971	13.971	13.971	36.943		
71	01	30		Alte active fixe (inclusiv reparatii capitale)					15.000	13.971	13.971	13.971	13.971	13.971	29.509		
																7.434	

Capi- tol	Sub- ra- graf	Cen- su- /	Ar- ti- col	Ali- ne- at	Denumire indicator	Credite de angajament				Credite bugetare			Angajamente legale de platit	Plati efectuate	Cheltuieli efective		
						1	2	3	4	5	6	7				8=6-7	9
6500	02				<b>B</b>												
6502					Partea III-a CHELTUIELI SOCIAL-CULTURALE												
					INVATAMANT	4.945.000	7.830.710	4.242.530	4.242.530	4.242.530	4.242.530	4.242.530	4.242.530	4.242.530	3.743.918		
	01				CHELTUIELI CURENTE	1.218.000	2.562.710	1.404.246	1.404.246	1.404.246	1.404.246	1.404.246	1.404.246	1.037.635			
	10				TITLUL I CHELTUIELI DE PERSONAL	1.068.000	1.862.710	874.162	874.162	874.162	874.162	874.162	874.162	971.185			
	10	01			Cheltuieli salariale in bani	172.000	177.000	168.588	168.588	168.588	168.588	168.588	168.588	170.978			
	10	01	01		Salarii de baza	165.000	170.000	163.253	163.253	163.253	163.253	163.253	163.253	165.591			
	10	01	15		Alocatii pentru transportul la si de la locul de munca	96.000	101.000	100.402	100.402	100.402	100.402	100.402	100.402	102.740			
	10	01	17		Indemnizatii de hrana	60.000	60.000	54.953	54.953	54.953	54.953	54.953	54.953	54.953			
	10	02			Cheltuieli salariale in natura	9.000	9.000	7.898	7.898	7.898	7.898	7.898	7.898	7.898			
	10	02	06		Vouchere de vacanta	3.000	3.000	2.900	2.900	2.900	2.900	2.900	2.900	2.900			
	10	03			Contributii	3.000	3.000	2.900	2.900	2.900	2.900	2.900	2.900	2.900			
	10	03	07		Contributia asiguratorie pentru munca	4.000	4.000	2.435	2.435	2.435	2.435	2.435	2.435	2.487			
	20				TITLUL II BUNURI SI SERVICII	537.000	598.000	465.066	465.066	465.066	465.066	465.066	465.066	559.699			
	20	01			Bunuri si servicii	379.000	408.000	318.203	318.203	318.203	318.203	318.203	318.203	417.707			
	20	01	01		Furnituri de birou	8.000	8.000	7.956	7.956	7.956	7.956	7.956	7.956	7.956			
	20	01	02		Materiale pentru curatenie	15.000	15.000	14.894	14.894	14.894	14.894	14.894	14.894	14.894			
	20	01	03		Incalzit, iluminat si forta motrica	121.000	126.000	126.000	126.000	126.000	126.000	126.000	126.000	213.560			
	20	01	04		Apa, canal si salubritate	5.000	5.000	4.768	4.768	4.768	4.768	4.768	4.768	4.768			
	20	01	05		Carburanti si lubrifianti	61.000	46.000	34.254	34.254	34.254	34.254	34.254	34.254	45.933			
	20	01	06		Piese de schimb	10.000	10.000										
	20	01	08		Posta, telecomunicatii, radio, tv, internet	10.000	10.000	7.138	7.138	7.138	7.138	7.138	7.138	7.138			
	20	01	09		Materiale si prestari de servicii cu caracter functional	57.000	61.000	52.848	52.848	52.848	52.848	52.848	52.848	52.848			
	20	01	30		Alte bunuri si servicii pentru intretinere si functionare	92.000	127.000	70.345	70.345	70.345	70.345	70.345	70.345	70.610			
	20	02			Reparatii curente	55.000	50.000	32.279	32.279	32.279	32.279	32.279	32.279	32.279			

Capi- tol	Sub- capi- tol	Pa- ra- graf	Ar- ti- col	Ali- ne- at	Denumire indicator	Credite de angajament		Credite bugetare		Angajamente bugetare	Angajamente legale	Plati efectuate	Angajamente legale de platit	Cheltuieli efective
						1	2	3	4					
<b>A</b>						<b>1</b>	<b>2</b>	<b>3</b>	<b>4</b>	<b>5</b>	<b>6</b>	<b>7</b>	<b>8-6-7</b>	<b>9</b>
20	05				Bunuri de natura obiectelor de inventar			40.000	5.000	4.871	4.871	4.871	4.871	
20	05	30			Alte obiecte de inventar			40.000	5.000	4.871	4.871	4.871	4.871	
20	06				Deplasari, detasari, transferari			13.000	13.000	11.160	11.160	11.160	11.160	11.160
20	06	01			Deplasari interne, detasari, transferari			13.000	13.000	11.160	11.160	11.160	11.160	11.160
20	13				Pregatire profesionala			15.000	16.000	15.441	15.441	15.441	15.441	15.441
20	30				Alte cheltuieli			35.000	106.000	83.112	83.112	83.112	83.112	83.112
20	30	30			Alte cheltuieli cu bunuri si servicii			52.000	106.000	83.112	83.112	83.112	83.112	83.112
57					TITLUL VIII ASISTENTA SOCIALA			52.000	52.000	47.803	47.803	47.803	47.803	47.803
57	02				Ajutoare sociale			52.000	52.000	47.803	47.803	47.803	47.803	47.803
57	02	01			Ajutoare sociale in numerar			23.000	23.000	22.468	22.468	22.468	22.468	22.468
57	02	03			Tichete de cresa si tichete sociale pentru gradinita			29.000	29.000	25.335	25.335	25.335	25.335	25.335
59					TITLUL XI ALTE CHELTUIELI			307.000	192.710	192.705	192.705	192.705	192.705	192.705
59	01				Burse			307.000	192.710	192.705	192.705	192.705	192.705	192.705
60					Titul XII PROIECTE CU FINANTARE DIN SUMELE REPRESENTAND ASISTENTA FINANCIARA NERAMBURSABILA									
60	01				AFERENTA PNRR				843.000					
60	03				Fonduri europene nerambursabile				708.000					
70					Sume aferente TVA				135.000					
71					CHELTUIELI DE CAPITAL				700.000	530.104	530.104	530.104	530.104	66.450
71	01				TITLUL XV ACTIVE NEFINANCIARE				700.000	530.104	530.104	530.104	530.104	66.450
71	01	01			Active fixe				700.000	530.104	530.104	530.104	530.104	66.450
71	01	01			Constructii				150.000	530.104	530.104	530.104	530.104	66.450
71	01	02			Masini, echipamente si mijloace de transport				600.000	530.104	530.104	530.104	530.104	1.120
71	01	03			Mobilier, aparatura birou si alte active corporale									4.129

Capi- tol	Sub- capi- tol	Pa- ra- graf	Gr- pa/ Titlu	Ar- ti- col	Ali- ne- at	Denumire indicator	Credite de angajament		Credite bugetare		Angajamente bugetare	Angajamente legale	Plati efectuate	Angajamente legale de platit	Cheltuieli efective
							1 initiale	2 definitive	3 initiale	4 definitive					
	A					B	1	2	3	4	5	6	7	8=6-7	9
	71	01	04			Microbuze scolare									59.452
	71	01	30			Alte active fixe (inclusiv reparatii capitale)	100.000		100.000	100.000					1.749
	84					PLATI EFECTUATE IN ANII PRECEDENTI SI RECUPERATE IN ANUL CURENT					-20	-20	-20		
	85					Titlul XXI PLATI EFECTUATE IN ANII PRECEDENTI SI RECUPERATE IN ANUL CURENT					-20	-20	-20		
	85	01				Plati efectuate in anii precedenti si recuperate in anul curent					-20	-20	-20		
	85	01	01			Plati efectuate in anii precedenti si recuperate in anul curent (SF)					-20	-20	-20		
6602						SANATATE									7.748
	70					CHELTUIELI DE CAPITAL									7.748
	71					TITLUL XV ACTIVE NEFINANCIARE									7.748
	71	01				Active fixe									7.748
	71	01	03			Mobilier, aparatura birotica si alte active corporale									7.748
6702						CULTURA, RECREERE SI RELIGIE	971.000		971.000	2.433.000	258.846	258.846	258.846		7.748
	01					CHELTUIELI CURENTE	261.000		261.000	2.165.000	235.265	235.265	235.265		101.784
	10					TITLUL I CHELTUIELI DE PERSONAL	66.000		66.000	33.000	31.412	31.412	31.412		100.473
	10	01				Cheltuieli salariale in bani	62.000		62.000	30.000	29.638	29.638	29.638		11.620
	10	01	01			Salarii de baza	57.000		57.000	29.000	28.944	28.944	28.944		9.946
	10	01	17			Indemnizatii de hrana	5.000		5.000	1.000	694	694	694		9.599
	10	02				Cheltuieli salariale in natura	2.000		2.000	2.000	1.450	1.450	1.450		347
	10	02	06			Vouchere de vacanta	2.000		2.000	2.000	1.450	1.450	1.450		1.450
	10	03				Contributii	2.000		2.000	1.000	324	324	324		224
	10	03	07			Contributia asiguratorie pentru munca	2.000		2.000	1.000	324	324	324		224





Capi- tol	Sub- capi- tol	Pa- ra- graf	Ar- ti- col	Ali- ne- at	Denumire indicator	Credite de angajament		Credite bugetare		Angajamente bugetare	Angajamente legale	Plati efectuate	Angajamente legale de platit	Cheltuieli efective
						initiale	definitive	initiale	definitive					
A						1	2	3	4	5	6	7	8=6-7	9
transport														1.041
	71	01	30		Alte active fixe									
					(inclusiv reparatii capitale)			8.000		7.200		7.200		157
6802					ASIGURARI SI ASISTENTA SOCIALA			2.756.000	2.835.000	2.579.438	2.579.438	2.579.438	2.579.438	2.596.751
	01				CHELTUIELI CURENTE			2.756.000	2.835.000	2.579.438	2.579.438	2.579.438	2.579.438	2.596.751
	10				TITLUL I CHELTUIELI DE PERSONAL			1.100.000	1.021.000	1.018.081	1.018.081	1.018.081	1.018.081	1.035.394
	10	01			Cheltuieli salariale in bani			1.076.000	999.000	996.709	996.709	996.709	996.709	1.013.756
	10	01	01		Salarii de baza			966.000	903.000	901.681	901.681	901.681	901.681	918.728
	10	01	17		Indemnizatii de hrana			110.000	96.000	95.028	95.028	95.028	95.028	95.028
	10	03			Contributii			34.000	22.000	21.372	21.372	21.372	21.372	21.638
	10	03	07		Contributia asiguratorie pentru munca			24.000	22.000	21.372	21.372	21.372	21.372	21.638
	20				TITLUL II BUNURI SI SERVICII			6.000	6.000					
	20	13			Pregatire profesionala			6.000	6.000					
	57				TITLUL VIII ASISTENTA SOCIALA			1.650.000	1.808.000	1.561.357	1.561.357	1.561.357	1.561.357	1.561.357
	57	02			Ajutoare sociale			1.650.000	1.808.000	1.561.357	1.561.357	1.561.357	1.561.357	1.561.357
	57	02	01		Ajutoare sociale in numerar			1.650.000	1.808.000	1.561.357	1.561.357	1.561.357	1.561.357	1.561.357
7000	02				Partea IV-a SERVICII SI DEZVOLTARE									
					PUBLICA, LOCUINTE, MEDIU SI APE			936.000	1.291.000	489.759	489.759	489.759	489.759	2.501.695
7002					LOCUINTE, SERVICII SI DEZVOLTARE PUBLICA			436.000	396.000	280.900	280.900	280.900	280.900	2.501.695
	01				CHELTUIELI CURENTE			296.000	256.000	181.821	181.821	181.821	181.821	181.821
	20				TITLUL II BUNURI SI SERVICII			296.000	256.000	181.821	181.821	181.821	181.821	181.821
	20	01			Bunuri si servicii			206.000	206.000	159.681	159.681	159.681	159.681	159.681
	20	01	03		Incalzit, iluminat si forta motrica			150.000	150.000	133.654	133.654	133.654	133.654	133.654
	20	01	09		Materiale si prestari de servicii cu caracter functional			16.000	16.000	6.831	6.831	6.831	6.831	6.831
	20	01	30		Alte bunuri si servicii pentru intretinere si functionare			40.000	40.000	19.196	19.196	19.196	19.196	19.196
	20	30			Alte cheltuieli			90.000	50.000	22.140	22.140	22.140	22.140	22.140

Capi- tot	Sub- pa- ra- graf	Ar- ti- col	Ali- ne- at	Denumire indicator	Credite de angajament		Credite bugetare		Angajamente bugetare	Angajamente legale	Plati efectuate	Angajamente legale de platit	Cheltuieli efective
					initiale	definitive	initiale	definitive					
A				B	1	2	3	4	5	6	7	8=6-7	9
	20	30	30	Alte cheltuieli cu bunuri si servicii			90.000	50.000	22.140	22.140	22.140	22.140	22.140
	70			CHELTUIELI DE CAPITAL			140.000	140.000	99.079	99.079	99.079	99.079	2.319.874
	71			TITLUL XV ACTIVE NEFINANCIARE			140.000	140.000	99.079	99.079	99.079	99.079	2.319.874
	71	01		Active fixe			140.000	140.000	99.079	99.079	99.079	99.079	2.319.874
	71	01	01	Constructii			140.000	140.000	99.079	99.079	99.079	99.079	2.078.514
	71	01	30	Alte active fixe (inclusiv reparatii capitale)									
7402				PROTECTIA MEDIULUI			500.000	895.000	208.859	208.859	208.859	208.859	241.360
	70			CHELTUIELI DE CAPITAL			500.000	895.000	208.859	208.859	208.859	208.859	
	71			TITLUL XV ACTIVE NEFINANCIARE			500.000	895.000	208.859	208.859	208.859	208.859	
	71	01		Active fixe			500.000	895.000	208.859	208.859	208.859	208.859	
	71	01	01	Constructii			500.000	895.000	208.859	208.859	208.859	208.859	
8000 02				Partea V-a ACTIUNI ECONOMICE			700.000	547.000					308
8402				TRANSPORTURI			700.000	547.000					308
	01			CHELTUIELI CURENTE			400.000	247.000					
	20			TITLUL II BUNURI SI SERVICII			400.000	247.000					
	20	02		Reparatii curente			400.000	247.000					
	70			CHELTUIELI DE CAPITAL			300.000	300.000					308
	71			TITLUL XV ACTIVE NEFINANCIARE			300.000	300.000					308
	71	01		Active fixe			300.000	300.000					308
	71	01	01	Constructii			300.000	300.000					308
	71	01	02	Masini, echipamente si mijloace de transport			300.000	300.000					308

Conducatorul compartimentului  
financiar-contabil



Secretar General  
al Comunei  
VASILE MIHAEL

CONTUL DE EXECUTIE AL INSTITUTIILOR PUBLICE FINANTATE  
DIN VENITURI PROPRII SI SUBVENTII DIN BUGETUL LOCAL - VENITURI  
31.12.2023

Pag. 1 -lei-

Capi-Sub- tot capi- tot graf	Pa- ra- pa / Titlu col	Ar- ti- ne at	Denumire indicator	Prevederi bugetare		Prevederi bugetare definitive	Drepturi constatate		Incasari realizate	Stingeri pe alte cai decat incasari	Drepturi constatate de incasat	
				initiale	1		Total, din care:	din anii precedenti				din anul curent
A				B		2	3=4+5	4	5	6	7	8=3-6-7
0001	10		TOTAL VENITURI-VENITURI	188.000	188.000	188.000	203.603	19.483	184.120	146.716		56.887
0002			I. VENITURI CURENTE	188.000	188.000	188.000	203.603	19.483	184.120	146.716		56.887
2900			C. VENITURI NEFISCALE	188.000	188.000	188.000	203.603	19.483	184.120	146.716		56.887
3000			C1. VENITURI DIN PROPRIETATE	48.000	48.000	48.000	38.339		38.339	33.080		5.259
3010			VENITURI DIN PROPRIETATE	48.000	48.000	48.000	38.339		38.339	33.080		5.259
05			Venituri din concesiuni si inchirieri	48.000	48.000	48.000	38.339		38.339	33.080		5.259
30			Alte venituri din concesiuni si inchirieri de catre institutiile publice	48.000	48.000	48.000	38.339		38.339	33.080		5.259
3300	10		C2. VANZARI DE BUNURI SI SERVICII	140.000	140.000	140.000	165.264	19.483	145.781	113.636		51.628
3310			VENITURI DIN PRESTARI DE SERVICII SI ALTE ACTIVITATI	140.000	140.000	140.000	165.264	19.483	145.781	113.636		51.628
08			Venituri din prestari de servicii				434		434	434		
50			Alte venituri din prestari de servicii si alte activitati	140.000	140.000	140.000	164.830	19.483	145.347	113.202		51.628

## TOTAL JUDET

CONTUL DE EXECUTIE AL INSTITUTIILOR PUBLICE FINANTATE  
DIN VENITURI PROPRII SI SUBVENTII DIN BUGETUL LOCAL - CHELTUIELI  
31.12.2023

Pag. 1 - lei-

Capi- tol	Sub- capi- tol	Pa- ra- graf	Gr- pa / titl- col	Ar- ti- col	Al- ne- at	Denumire indicator	Credite de angajament		Credite bugetare		Angajamente bugetare	Angajamente legale	Plati efectuate	Angajamente legale de platit	Cheltuieli efective
							1	2	3	4					
			A			B									
5010						TOTAL CHELTUIELI DIN VENITURI PROPRII SI SUBVENTII									
6510						INVATAMANT			273.000	273.000	92.642	92.642	92.642		92.642
	04					Invatamant secundar			24.000	24.000	4.390	4.390	4.390		4.390
						Invatamant secundar inferior			24.000	24.000	4.390	4.390	4.390		4.390
7010						LOCUINTE, SERVICII SI DEZVOLTARE PUBLICA			24.000	24.000	4.390	4.390	4.390		4.390
						Alte servicii in domeniile locuintelor, serviciilor si dezvoltarii comunale			109.000	109.000	9.090	9.090	9.090		9.090
7410						PROTECTIA MEDIULUI			140.000	140.000	79.162	79.162	79.162		79.162
	05					Saustritate si gestiunea deseurilor			140.000	140.000	79.162	79.162	79.162		79.162
						Colectarea, tratarea si distrugerea deseurilor			140.000	140.000	79.162	79.162	79.162		79.162
	02														

26

## TOTAL JUDET

DETALIEREA CHELTUIELILOR  
INSTITUTII PUBLICE FINANTATE DIN VENITURI PROPRII  
SI SUBVENTII DIN BUGETUL LOCAL  
31.12.2023

Pag. 2 - lei-

Capi- tol	Sub- capi- tol	Pa- ra- graf	Gr- pa / Titlu	Ar- fi- col	Ali- ne- at	Denumire indicator	Credite de angajament		Credite bugetare		Angajamente legale	Plati efectuate	Angajamente legale de platit	Cheltuieli efective
							1	2	3	4				
	A					B							8=6-7	9
5010						TOTAL CHELTUIELI DIN VENITURI PROPRII								
	01					SI SUBVENTII			188.000	273.000	92.642	92.642	92.642	92.642
	20					CHELTUIELI CURENTE			188.000	188.000	92.642	92.642	92.642	92.642
	70					TITLUL II BUNURI SI SERVICII			188.000	188.000	92.642	92.642	92.642	92.642
	71					CHELTUIELI DE CAPITAL			85.000	85.000				
6510						TITLUL XV ACTIVE NEFINANCIARE			85.000	85.000				
	01					INVATAMANT			24.000	24.000	4.390	4.390	4.390	4.390
	20					CHELTUIELI CURENTE			24.000	24.000	4.390	4.390	4.390	4.390
	20 01					TITLUL II BUNURI SI SERVICII			24.000	24.000	4.390	4.390	4.390	4.390
	20 01 01					Bunuri si servicii			11.000	11.000	1.460	1.460	1.460	1.460
	20 01 01					Furnituri de birou			1.000	1.000				
	20 01 02					Materiale pentru curatenie			3.000	3.000				
	20 01 30					Alte bunuri si servicii pentru intretinere si functionare			7.000	7.000	1.460	1.460	1.460	1.460
	20 05					Bunuri de natura obiectelor de inventar			8.000	8.000				
	20 05 30					Alte obiecte de inventar			8.000	8.000				
	20 30					Alte cheltuieli			5.000	5.000	2.930	2.930	2.930	2.930
	20 30 30					Alte cheltuieli cu bunuri si servicii			5.000	5.000	2.930	2.930	2.930	2.930
7010						LOCUINTE, SERVICII SI DEZVOLTARE PUBLICA			24.000	109.000	9.090	9.090	9.090	9.090
	01					CHELTUIELI CURENTE			24.000	24.000	9.090	9.090	9.090	9.090
	20					TITLUL II BUNURI SI SERVICII			24.000	24.000	9.090	9.090	9.090	9.090
	20 01					Bunuri si servicii			24.000	24.000	9.090	9.090	9.090	9.090
	20 01 09					Materiale si prestari de servicii cu caracter functional			24.000	24.000	9.090	9.090	9.090	9.090
	70					CHELTUIELI DE CAPITAL			24.000	24.000				
	71					TITLUL XV ACTIVE NEFINANCIARE			85.000	85.000				
	71 01					Active fixe			85.000	85.000				
	71 01 01					Constructii			85.000	85.000				

72


Capi- tot	Sub- capi- tot	Pa- ra- graf	Ar- ti- col	Ali- ne- at	Denumire indicator	Credite de angajament		Credite bugetare		Angeajamente legale	Angeajamente legale de platit	Plati efectuate	Cheltuieli efective	
						initiale	definitive	initiale	definitive					
A						1	2	3	4	5	6	7	8=6-7	9
B														
7410					PROTECTIA MEDIULUI	140.000		140.000		79.162		79.162		79.162
	01				CHELTUIELI CURENTE	140.000		140.000		79.162		79.162		79.162
	20				TITLUL II BUNURI SI SERVICII	140.000		140.000		79.162		79.162		79.162
	20	01			Bunuri si servicii	140.000		140.000		79.162		79.162		79.162
	20	01	09		Materiale si prestari de servicii cu caracter functional				140.000	79.162		79.162		79.162

Conducatorul institutiei,

Conducatorul compartimentului  
financiar-contabil

*[Redacted Signature]*

*[Redacted Signature]*  
Fond de dezvoltare



*[Redacted Signature]*

CONTUL DE EXECUȚIE AL BUGEȚULUI LOCAL - VENITURI  
SECTIUNEA DE FUNCȚIONARE  
31.12.2023

Capi- tol	Sub- capi- tol	Pa- ra- gra- ful	Ar- ti- col	Ali- ne- at	Denumire indicator	Prevederi bugetare initiale	Prevederi bugetare definitive	Drepturi constatate		Incasari realizate	Stingeri pe alte cai decat incasari	Drepturi constatate de incasat	
								Total, din care:	din anii precedenti				
A					B	1	2	3=4+5	4	5	6	7	8=3-6-7
0001	02				TOTAL VENITURI-BUGET LOCAL	7.634.000	7.417.710	8.961.983	861.417	8.100.566	7.992.528	490.116	479.339
0002					I. VENITURI CURENTE	7.114.000	6.897.710	8.582.375	861.417	7.720.958	7.612.920	490.116	479.339
0003					A. VENITURI FISCALE	6.759.000	7.083.710	7.928.354	573.445	7.354.909	7.237.970	408.644	281.740
0004					A1. IMPOZIT PE VENIT, PROFIT SI CASTIGURI DIN CAPIT AL	2.668.000	2.724.000	2.740.542		2.740.542	2.740.542		
0300					A1.2 IMPOZIT PE VENIT, PROFIT SI CASTIGURI DIN CAPITAL DE LA PERSOANE FIZICE	2.668.000	2.724.000	2.740.542		2.740.542	2.740.542		
0302					IMPOZIT PE VENIT	6.000	6.000	18.839		18.839	18.839		
18					Impozitul pe veniturile din transferul proprietatilor imobiliare din patrimoniul personal	6.000	6.000	18.839		18.839	18.839		
0402					COTE SI SUME DEFALCATE DIN IMPOZITUL PE VENIT	2.662.000	2.718.000	2.721.703		2.721.703	2.721.703		
01					Cote defalcate din impozitul pe venit	460.000	460.000	463.706		463.706	463.706		
04					Sume alocate din cotele defalcate din impozitul pe venit pentru echilibrarea bugetelor locale	1.502.000	1.518.000	1.517.997		1.517.997	1.517.997		
05					Sume repartizate din Fondul la dispozitia Consiliului Judetean	700.000	740.000	740.000		740.000	740.000		
0700	02				A3 IMPOZITE SI TAXE PE PROPRIETATE	484.000	484.000	1.116.437	452.346	664.091	594.612	359.290	162.535
0702					IMPOZITE SI TAXE PE PROPRIETATE	484.000	484.000	1.116.437	452.346	664.091	594.612	359.290	162.535
01					Impozit si taxa pe cladiri	52.000	52.000	403.788	246.276	157.512	61.799	308.623	33.366
01					Impozit pe cladiri de la persoane fizice	40.000	40.000	60.295	20.007	40.288	38.403	3.362	18.530
02					Impozit si taxa pe cladiri de la persoane juridice	12.000	12.000	343.493	226.269	117.224	23.396	305.261	14.836

Capi- tol	Sub- capi- tol	Pa- ra- gra- ful	Pa- ra- gra- ful	Ar- ti- col	Ali- ne- at	Denumire indicator	Prevederi bugetare initiale		Prevederi bugetare definitive	Drepturi constatate		Incasari realizate	Stingeri pe alte cai decat incasari	Drepturi constatate de incasat
							1	2		Total, din care:	din anii precedenti			
A						B	1	2	3=4+5	4	5	6	7	8=3-6-7
0702	02					Impozit si taxa pe teren	432.000	432.000	712.649	206.070	506.579	532.813	50.667	129.169
	01					Impozit pe terenuri de la persoane fizice	90.000	90.000	139.382	44.600	94.782	91.056	10.917	37.409
	02					Impozit si taxa pe teren de la persoane juridice	2.000	2.000	3.051	600	2.451	1.872	1.144	35
	03					Impozitul pe terenul extravilan + Restante anii anteriori din impozitul pe terenul agricol	340.000	340.000	570.216	160.870	409.346	439.885	38.606	91.725
1000						A4 IMPOZITE SI TAXE PE BUNURI SI SERVICII	3.607.000	3.875.710	4.071.375	121.099	3.950.276	3.902.816	49.554	119.205
1102						SUME DEFALCATE DIN TVA	3.375.000	3.643.710	3.639.508		3.639.508	3.639.508		
02						Sume defalcate din taxa pe valoarea adaugata pentru finantarea cheltui- lilor descentralizate la nivelul comunelor, oraselor, municipiilor, sectoarelor si Municipiului Bucuresti	2.469.000	2.387.710	2.383.508		2.383.508	2.383.508		
06						Sume defalcate din taxa pe valoarea adaugata pentru echilibrarea bugetelor locale	906.000	1.256.000	1.256.000		1.256.000	1.256.000		
1602						TAXE PE UTILIZAREA BUNURILOR, AUTORIZAREA UTILIZARII BUNURILOR SAU PE DESFASURAREA DE ACTIVITATI	232.000	232.000	431.867	121.099	310.768	263.308	49.354	119.205
02						Impozit pe mijloacele de transport	221.000	221.000	412.951	119.591	293.360	245.273	49.296	118.382
01						Impozit pe mijloacele de transport detinute de persoane fizice*)	193.000	193.000	378.503	116.067	262.436	228.873	43.171	106.459
02						Impozit pe mijloace de transport detinute persoane de juridice*)	28.000	28.000	34.448	3.524	30.924	16.400	6.125	11.923
03						Taxe si tarife pentru eliberarea de								



Capi- tol	Sub- capi- tol	Pa- ra- gra- ful	Ar- ti- col	Denumire indicator	Prevederi bugetare initiale	Prevederi bugetare definitive	Drepturi constatate		Incasari realizate	Stingeri pe alte cai decat incasari	Drepturi constatate de incasat	
							Total, din care:	din anii precedenti				
A				B	1	2	3=4+5	4	5	6	7	8=3-6-7
1602	03			licente si autorizatii de functionare	6.000	6.000	12.188	12.188	12.188			
	50			Alte taxe pe utilizarea bunurilor, autorizarea utilizarii bunurilor sau pe desfasurare de activitati	5.000	5.000	6.728	1.508	5.220	5.847	58	823
2900	02			C. VENITURI NEFISCALE	355.000	-186.000	654.021	267.972	366.049	374.950	81.472	197.599
3000				C1. VENITURI DIN PROPRIETATE	82.000	82.000	108.911	18.463	90.448	90.174		18.737
3002				VENITURI DIN PROPRIETATE	82.000	82.000	108.911	18.463	90.448	90.174		18.737
	01			Varsaminte din profitul net al regilor autonome			97		97			
	05			Venituri din concesiuni si inchirieri	82.000	82.000	108.814	18.463	90.351	90.077		18.737
	30			Alte venituri din concesiuni si inchirieri de catre institutiile publice	82.000	82.000	108.814	18.463	90.351	90.077		18.737
3300	02			C2. VANZARI DE BUNURI SI SERVICII	273.000	-268.000	545.110	269.509	275.601	284.776	81.472	178.862
3302				VENITURI DIN PRESTARI DE SERVICII SI ALTE ACTIVITATI	120.000	120.000	107.848		107.848	107.848		
	08			Venituri din prestari de servicii	120.000	120.000	107.848		107.848	107.848		
3402				VENITURI DIN TAXE ADMINISTRATIVE, ELIBERARI PERMISE	30.000	30.000	15.523		15.523	15.523		
	50			Alte venituri din taxe administrative, eliberari permise	30.000	30.000	15.523		15.523	15.523		
3502				AMENZI, PENALITATI SI CONFISCARI	110.000	110.000	408.739	269.509	139.230	148.405	81.472	178.862
	01			Venituri din amenzi si alte sanctiuni aplicate potrivit dispozitiilor legale	110.000	110.000	408.739	269.509	139.230	148.405	81.472	178.862
	02			Venituri din amenzi si alte sanctiuni aplicate de catre alte institutii de specialitate	110.000	110.000	408.739	269.509	139.230	148.405	81.472	178.862

Capi- tot	Sub- pa- ra- gra- ful	Pa- ru- ti- col	Ar- Ar- Ali- ne- at	Denumire indicator	Prevederi bugetare initiale	Prevederi bugetare definitive	Drepturi constatate		Incasari realizate	Stingeri pe alte cai decat incasari	Drepturi constatate de incasat	
							Total, din care:	din anii precedenti				
A				B	1	2	3=4+5	4	5	6	7	8=3-6-7
3702				TRANSFERURI VOLUNTARE, ALTELE DECAT								
				SUBVENTIILE	13.000	-528.000	13.000	13.000	13.000	13.000		
01				Donatii si sponsorizari	13.000	13.000	13.000		13.000	13.000		
03				Varsaminte din sectiunea de functionare pentru finantarea sectiunii de dezvoltare tara a bugetului local(cu semnul minus)								
4100				IV. SUBVENTII	520.000	-541.000						
4200				SUBVENTII DE LA ALTE NIVELE ALE ADMINISTRATIEI PUBLICE	520.000	520.000	379.608	379.608	379.608	379.608		
4202				SUBVENTII DE LA BUGETUL DE STAT	520.000	520.000	379.608	379.608	379.608	379.608		
				Subventii pentru acordarea ajutorului pentru incalzirea locuintei si a suplimentului pentru energie alocate pentru consumul de combustibili solizi si/sau petrolieri								
					520.000	520.000	379.608	379.608	379.608	379.608		

CONTUL DE EXECUTIE AL BUGETULUI LOCAL - CHELTUIELI  
SECTIUNEA DE FUNCTIONARE  
31.12.2023

Capi- tol	Sub- capi- tol	Pa- ra- graf	Cru- pa / Titlu	Ar- ti- col	Ali- ne- at	Denumire indicator	Credite de angajament			Credite bugetare			Angajamente legale	Plati efectuate	Angajamente legale de platit	Cheltuieli efective			
							1	2	3	4	5	6					7	8=6-7	9
						<b>B</b>	<b>1</b>	<b>2</b>	<b>3</b>	<b>4</b>	<b>5</b>	<b>6</b>	<b>7</b>	<b>8=6-7</b>	<b>9</b>				
5002						TOTAL CHELTUIELI			7.634.000	7.417.710	6.163.292	6.163.292	6.163.292	6.163.292	6.264.166				
	01					CHELTUIELI CURENTE			7.634.000	7.417.710	6.163.667	6.163.667	6.163.667	6.163.667	6.264.166				
	10					TITLUL I CHELTUIELI DE PERSONAL			3.068.000	3.035.000	2.959.938	2.959.938	2.959.938	2.959.938	3.000.198				
	20					TITLUL II BUNURI SI SERVICII			2.507.000	2.280.000	1.401.864	1.401.864	1.401.864	1.401.864	1.462.103				
	57					TITLUL VIII ASISTENTA SOCIALA			1.702.000	1.860.000	1.609.160	1.609.160	1.609.160	1.609.160	1.609.160				
	59					TITLUL XI ALTE CHELTUIELI			357.000	242.710	192.705	192.705	192.705	192.705	192.705				
	84					PLATI EFECTUATE IN ANII PRECEDENTI SI RECUPERATE IN ANUL CURENT					-375	-375	-375	-375					
	85					Titlul XXI PLATI EFECTUATE IN ANII PRECEDENTI SI RECUPERATE IN ANUL CURENT					-375	-375	-375	-375					
5100	02					Partea I-a SERVICII PUBLICE GENERALE			2.643.000	2.647.000	2.284.460	2.284.460	2.284.460	2.284.460	2.314.931				
5102						AUTORITATI PUBLICE SI ACTIUNI EXTERNE			2.643.000	2.647.000	2.284.460	2.284.460	2.284.460	2.284.460	2.314.931				
	01					CHELTUIELI CURENTE			2.643.000	2.647.000	2.284.815	2.284.815	2.284.815	2.284.815	2.314.931				
	10					TITLUL I CHELTUIELI DE PERSONAL			1.640.000	1.716.000	1.662.901	1.662.901	1.662.901	1.662.901	1.702.560				
	10 01					Cheltuieli salariale in bani			1.575.000	1.650.000	1.603.701	1.603.701	1.603.701	1.603.701	1.642.404				
	10 01 01					Salarii de baza			1.339.000	1.431.000	1.388.608	1.388.608	1.388.608	1.388.608	1.425.475				
	10 01 05					Sporuri pentru conditii de munca			12.000	12.000	11.270	11.270	11.270	11.270	11.571				
	10 01 12					Indemnizatii platite unor persoane din afara unitatii													
	10 01 17					Indemnizatii de hrana			153.000	139.000	138.324	138.324	138.324	138.324	139.512				
	10 02					Cheltuieli salariale in natura			71.000	68.000	65.499	65.499	65.499	65.499	65.846				
	10 02 06					Vouchere de vacanta			29.000	29.000	23.200	23.200	23.200	23.200	23.200				
	10 03					Contributii			29.000	29.000	23.200	23.200	23.200	23.200	23.200				
	10 03 07					Contributia asiguratorie pentru munca			36.000	37.000	36.000	36.000	36.000	36.000	36.956				
	20					TITLUL II BUNURI SI SERVICII			1.003.000	931.000	621.914	621.914	621.914	621.914	612.371				
	20 01					Bunuri si servicii			516.000	516.000	419.508	419.508	419.508	419.508	421.659				
	20 01 01					Furnituri de birou			18.000	18.000	17.237	17.237	17.237	17.237	17.237				

Capi- tol	Sub- capi- tol	Pa- ra- graf	Gra- pa / Titlu col at	Ar- ti- col at	Ali- ne-	Denumire indicator	Credite de angajament		Credite bugetare		Angajamente bugetare	Angajamente legale	Plati efectuate	Angajamente legale de platit	Cheltuieli efective	
							1 initiale	2 definitive	3 initiale	4 definitive						5 \$
<b>A</b>							<b>B</b>									
	20	01	02			Materiale pentru curatenie	8.000		8.000	4.133	4.133	4.133		4.133	4.133	
	20	01	03			Incalzit, iluminat si forta motrica	60.000		60.000	21.953	21.953	21.953		21.953	30.256	
	20	01	04			Apa, canal si salubritate	10.000		10.000	9.560	9.560	9.560		9.560	9.560	
	20	01	05			Carburanti si lubrifianti	120.000		120.000	109.587	109.587	109.587		109.587	103.435	
	20	01	06			Piese de schimb	10.000		10.000	7.962	7.962	7.962		7.962	7.962	
	20	01	08			Posta, telecomunicatii, radio, tv, internet	50.000		50.000	38.862	38.862	38.862		38.862	38.862	
	20	01	09			Materiale si prestari de servicii cu caracter functional	130.000		130.000	111.026	111.026	111.026		111.026	111.026	
	20	01	30			Alte bunuri si servicii pentru intretinere si functionare	110.000		110.000	99.188	99.188	99.188		99.188	99.188	
	20	02				Reparatii curente	70.000		70.000	10.625	10.625	10.625		10.625	10.625	
	20	05				Bunuri de natura obiectelor de inventar	30.000		30.000	11.694	11.694	11.694		11.694		
	20	05	30			Alte obiecte de inventar	30.000		30.000	11.694	11.694	11.694		11.694		
	20	06				Deplasari, detasari, transferari	15.000		15.000	9.884	9.884	9.884		9.884	9.884	
	20	06	01			Deplasari interne, detasari, transferari	15.000		15.000	9.884	9.884	9.884		9.884	9.884	
	20	13				Pregatire profesionala	70.000		70.000	44.292	44.292	44.292		44.292	44.292	
	20	30				Alte cheltuieli	302.000		240.000	125.911	125.911	125.911		125.911	125.911	
	20	30	09			Executarea silita a creantelor bugetare	19.000		19.000	11.119	11.119	11.119		11.119	11.119	
	20	30	30			Alte cheltuieli cu bunuri si servicii	283.000		221.000	114.792	114.792	114.792		114.792	114.792	
	84					PLATI EFECTUATE IN ANII PRECEDENTI SI RECUPERATE IN ANUL CURENT				-355	-355	-355		-355		
	85					Titlul XXI PLATI EFECTUATE IN ANII PRECEDENTI SI RECUPERATE IN ANUL CURENT				-355	-355	-355		-355		
	85	01				Plati efectuate in anii precedenti si recuperate in anul curent				-355	-355	-355		-355		
	85	01	01			Plati efectuate in anii precedenti si				-355	-355	-355		-355		



Capi- tol	Sub- pa- ra- graf	Ar- ti- ne- at	Denumire indicator	Credite de angajament		Credite bugetare		Angajamente legale	Angajamente efectuate	Plati efectuate	Angajamente legale de platit	Cheltuieli efective
				1 initiale	2 definitive	3 initiale	4 definitive					
	A		B	1	2	3	4	5	6	7	8=6-7	9
	20	30	03			6.000	6.000					
	20	30	30	Prime de asigurare non-viata		8.000	8.000					3.099
6500	02			Alte cheltuieli cu bunuri si servicii		4.085.000	4.074.710	3.573.845	3.573.845	3.573.845		3.668.409
6502				Partea III-a CHELTUIELI SOCIAL-CULTURALE		1.068.000	1.019.710	874.142	874.142	874.142		971.185
	01			INVATAMANT		1.068.000	1.019.710	874.142	874.162	874.162		971.185
	10			CHELTUIELI CURENTE		172.000	177.000	168.588	168.588	168.588		170.978
	10	01		TITLUL I CHELTUIELI DE PERSONAL		165.000	170.000	163.253	163.253	163.253		165.591
	10	01	01	Cheltuieli salariale in bani		96.000	101.000	100.402	100.402	100.402		102.740
	10	01	01	Salarii de baza		60.000	60.000	54.953	54.953	54.953		54.953
	10	01	15	Alocatii pentru transportul la si de la locul de munca		9.000	9.000	7.898	7.898	7.898		7.898
	10	01	17	Indemnizatii de hrana		3.000	3.000	2.900	2.900	2.900		2.900
	10	02		Cheltuieli salariale in natura		3.000	3.000	2.900	2.900	2.900		2.900
	10	02	06	Vouchere de vacanta		4.000	4.000	2.435	2.435	2.435		2.487
	10	03		Contributii		4.000	4.000	2.435	2.435	2.435		2.487
	10	03	07	Contributia asiguratorie pentru munca		4.000	4.000	2.435	2.435	2.435		2.487
	20			TITLUL II BUNURI SI SERVICII		537.000	598.000	465.066	465.066	465.066		559.699
	20	01		Bunuri si servicii		379.000	408.000	318.203	318.203	318.203		417.707
	20	01	01	Furnituri de birou		8.000	8.000	7.956	7.956	7.956		7.956
	20	01	02	Materiale pentru curatenie		15.000	15.000	14.894	14.894	14.894		14.894
	20	01	03	Incalzit, iluminat si forta motrica		121.000	126.000	126.000	126.000	126.000		213.560
	20	01	04	Apa, canal si salubritate		5.000	5.000	4.768	4.768	4.768		4.768
	20	01	05	Carburanti si lubrifianti		61.000	46.000	34.254	34.254	34.254		45.933
	20	01	06	Piese de schimb		10.000	10.000					
	20	01	08	Posta, telecomunicatii, radio, tv, internet		10.000	10.000	7.138	7.138	7.138		7.138
	20	01	09	Materiale si prestari de servicii cu caracter functional		57.000	61.000	52.848	52.848	52.848		52.848
	20	01	30	Alte bunuri si servicii pentru								

Capi- tol	Sub- capi- tol	Pa- ra- graf	Gru- pa / Titlu col	Ar- fi- ne- at	Ali-	Denumire indicator	Credite de angajament				Credite bugetare			Angajamente legale de platit	Plati efectuate	Cheltuieli efective		
							1	2	3	4	5	6	7				8=6-7	9
						<b>B</b>	<b>1</b>	<b>2</b>	<b>3</b>	<b>4</b>	<b>5</b>	<b>6</b>	<b>7</b>	<b>8=6-7</b>	<b>9</b>			
						intretinere si functionare	92.000		92.000	127.000	70.345	70.345	70.345	70.345	70.610			
						Reparatii curente	55.000		55.000	50.000	32.279	32.279	32.279	32.279	32.279			
						Bunuri de natura obiectelor de inventar	40.000		40.000	5.000	4.871	4.871	4.871	4.871				
						Alte obiecte de inventar	40.000		40.000	5.000	4.871	4.871	4.871	4.871				
						Deplasari, detasari, transferari	13.000		13.000	13.000	11.160	11.160	11.160	11.160	11.160			
						Deplasari interne, detasari, transferari	13.000		13.000	13.000	11.160	11.160	11.160	11.160	11.160			
						Pregatire profesionala	15.000		15.000	16.000	15.441	15.441	15.441	15.441	15.441			
						Alte cheltuieli	35.000		35.000	106.000	83.112	83.112	83.112	83.112	83.112			
						Alte cheltuieli cu bunuri si servicii	35.000		35.000	106.000	83.112	83.112	83.112	83.112	83.112			
						TITLUL VIII ASISTENTA SOCIALA	52.000		52.000	52.000	47.803	47.803	47.803	47.803	47.803			
						Ajutoare sociale	52.000		52.000	52.000	47.803	47.803	47.803	47.803	47.803			
						Ajutoare sociale in numerar	23.000		23.000	23.000	22.468	22.468	22.468	22.468	22.468			
						Tichete de cresa si tichete sociale pentru gradinita	29.000		29.000	29.000	25.335	25.335	25.335	25.335	25.335			
						TITLUL XI ALTE CHELTUIELI	307.000		307.000	192.710	192.705	192.705	192.705	192.705	192.705			
						Burse	307.000		307.000	192.710	192.705	192.705	192.705	192.705	192.705			
						PLATI EFECTUATE IN ANII PRECEDENTI SI RECUPERATE IN ANUL CURENT					-20	-20	-20	-20				
						TRUI XXI PLATI EFECTUATE IN ANII PRECEDENTI SI RECUPERATE IN ANUL CURENT					-20	-20	-20	-20				
						Plati efectuate in anii precedenti si recuperate in anul curent					-20	-20	-20	-20				
						Plati efectuate in anii precedenti si recuperate in anul curent (SF)					-20	-20	-20	-20				
6702						CULTURA, RECREERE SI RELIGIE	261.000		261.000	220.000	120.265	120.265	120.265	120.265	100.473			
						CHELTUIELI CURENTE	261.000		261.000	220.000	120.265	120.265	120.265	120.265	100.473			
						TITLUL I CHELTUIELI DE PERSONAL	66.000		66.000	33.000	31.412	31.412	31.412	31.412	11.620			

Capi- tol	Sub- cap- itol	Pa- ra- graf	Ar- ti- col	Ali- ne- at	Denumire indicator	Credite de angajament				Credite bugetare		Angajamente legale de platit	Plati efectuate	Angajamente legale de platit	Cheltuieli efective
						1	2	3	4	5	6				
					<b>B</b>										
						<b>A</b>									
	10	01			Cheltuieli salariale in bani			62.000	30.000	29.638	29.638	29.638	29.638	9.946	9.946
	10	01	01		Salarii de baza			57.000	29.000	28.944	28.944	28.944	28.944	9.599	9.599
	10	01	17		Indemnizatii de hrana			5.000	1.000	694	694	694	694	347	347
	10	02			Cheltuieli salariale in natura			2.000	2.000	1.450	1.450	1.450	1.450	1.450	1.450
	10	02	06		Vouchere de vacanta			2.000	2.000	1.450	1.450	1.450	1.450	1.450	1.450
	10	03			Contributii			2.000	1.000	324	324	324	324	224	224
	10	03	07		Contributia asiguratorie pentru munca			2.000	1.000	324	324	324	324	224	224
	20				<b>TITLUL II BUNURI SI SERVICII</b>			145.000	137.000	88.853	88.853	88.853	88.853	88.853	88.853
	20	01			Bunuri si servicii			49.000	41.000	9.853	9.853	9.853	9.853	9.853	9.853
	20	01	01		Furnituri de birou			1.000	1.000						
	20	01	02		Materiale pentru curatenie			1.000	1.000						
	20	01	03		Incalzit, iluminat si forta motrica			15.000	15.000	7.458	7.458	7.458	7.458	7.458	7.458
	20	01	08		Posta, telecomunicatii, radio, tv, internet			4.000	4.000	1.724	1.724	1.724	1.724	1.724	1.724
	20	01	30		Alte bunuri si servicii pentru intretinere si functionare			28.000	20.000	671	671	671	671	671	671
	20	05			Bunuri de natura obiectelor de inventar			10.000	10.000						
	20	05	30		Alte obiecte de inventar			10.000	10.000						
	20	06			Deplasari, detasari, transferari			1.000	1.000						
	20	06	01		Deplasari interne, detasari, transferari			1.000	1.000						
	20	13			Pregatire profesionala			5.000	5.000						
	20	30			Alte cheltuieli			80.000	80.000	79.000	79.000	79.000	79.000	79.000	79.000
	20	30	30		Alte cheltuieli cu bunuri si servicii			80.000	80.000	79.000	79.000	79.000	79.000	79.000	79.000
	59				<b>TITLUL XI ALTE CHELTUIELI</b>										
	59	12			Sustinerea cultelor										
6802					ASIGURARI SI ASISTENTA SOCIALA			2.756.000	2.835.000	2.579.438	2.579.438	2.579.438	2.579.438	2.596.751	2.596.751
	01				CHELTUIELI CURENTE			2.756.000	2.835.000	2.579.438	2.579.438	2.579.438	2.579.438	2.596.751	2.596.751
	10				<b>TITLUL I CHELTUIELI DE PERSONAL</b>			1.100.000	1.021.000	1.018.081	1.018.081	1.018.081	1.018.081	1.035.394	1.035.394



Capi- tol	Sub- pa- ra- graf	Gru- pa / Titlu	Ar- ti- col	Ali- ne- at	Denumire indicator	Credite de angajament		Credite bugetare		Angajamente bugetare	Angajamente legale	Plati efectuate	Angajamente legale de platit	Cheltuieli efective
						initiale	definitive	initiale	definitive					
A						1	2	3	4	5	6	7	8=6-7	9
B														
	10	01			Cheltuieli salariale in bani	1.076.000		999.000	999.000	996.709	996.709	996.709	996.709	1.013.756
	10	01	01		Salarii de baza	966.000		903.000	903.000	901.681	901.681	901.681	901.681	918.728
	10	01	17		Indemnizatii de hrana	110.000		96.000	96.000	95.028	95.028	95.028	95.028	95.028
	10	03			Contributii	24.000		22.000	22.000	21.372	21.372	21.372	21.372	21.638
	10	03	07		Contributia asiguratorie pentru munca	24.000		22.000	22.000	21.372	21.372	21.372	21.372	21.638
	20				TITLUL II BUNURI SI SERVICII	6.000		6.000	6.000					
	20	13			Pregatire profesionala	6.000		6.000	6.000					
	57				TITLUL VIII ASISTENTA SOCIALA	1.650.000		1.808.000	1.808.000	1.561.357	1.561.357	1.561.357	1.561.357	1.561.357
	57	02			Ajutoare sociale	1.650.000		1.808.000	1.808.000	1.561.357	1.561.357	1.561.357	1.561.357	1.561.357
	57	02	01		Ajutoare sociale in numerar	1.650.000		1.808.000	1.808.000	1.561.357	1.561.357	1.561.357	1.561.357	1.561.357
7000	02				Partea IV-a SERVICII SI DEZVOLTARE									
					PUBLICA, LOCUINTE, MEDIU SI APE	296.000		256.000	256.000	181.821	181.821	181.821	181.821	181.821
7002					LOCUINTE, SERVICII SI DEZVOLTARE PUBLICA	296.000		256.000	256.000	181.821	181.821	181.821	181.821	181.821
	01				CHELTUIELI CURENTE	296.000		256.000	256.000	181.821	181.821	181.821	181.821	181.821
	20				TITLUL II BUNURI SI SERVICII	296.000		256.000	256.000	181.821	181.821	181.821	181.821	181.821
	20	01			Bunuri si servicii	206.000		206.000	206.000	159.681	159.681	159.681	159.681	159.681
	20	01	03		Incalziti, iluminati si forta motrica	150.000		150.000	150.000	133.654	133.654	133.654	133.654	133.654
	20	01	09		Materiale si prestari de servicii cu caracter functional	16.000		16.000	16.000	6.831	6.831	6.831	6.831	6.831
	20	01	30		Alte bunuri si servicii pentru intretinere si functionare	40.000		40.000	40.000	19.196	19.196	19.196	19.196	19.196
	20	30			Alte cheltuieli	90.000		50.000	50.000	22.140	22.140	22.140	22.140	22.140
	20	30	30		Alte cheltuieli cu bunuri si servicii	90.000		50.000	50.000	22.140	22.140	22.140	22.140	22.140
8000	02				Partea V-a ACTIUNI ECONOMICE	400.000		247.000	247.000					
8402					TRANSPORTURI	400.000		247.000	247.000					
	01				CHELTUIELI CURENTE	400.000		247.000	247.000					
	20				TITLUL II BUNURI SI SERVICII	400.000		247.000	247.000					
	20	02			Reparatii curente	400.000		247.000	247.000					

Pag. 8 - lei-

Capi- tot	Sub- capi- tot	Pa- ra- graf	Gru- pa / Titlu	Ar- ti- col	Ali- ne- at	Denumire indicator	Credite de angajament		Credite bugetare		Angajamente legale	Angajamente bugetare	Angajamente legale de platit	Plati efectuate	Cheltuieli efective
							initiale	definitive	initiale	definitive					
						<b>B</b>	<b>1</b>	<b>2</b>	<b>3</b>	<b>4</b>	<b>5</b>	<b>6</b>	<b>7</b>	<b>8=6-7</b>	<b>9</b>
9902	96					excedent/deficit sect funct							1.829.236		

Conducatorul institutiei,  
Conducatorul compartimentului  
financiar-contabil

CONTUL DE EXECUTIE AL INSTITUTIILOR PUBLICE FINANTATE  
DIN VENITURI PROPRII SI SUBVENTII DIN BUGETUL LOCAL - VENITURI  
SECTIUNEA DE FUNCTIONARE  
31.12.2023

Pag. 1 -lei-

Capi- tol	Sub- capi- tol	Pa- ra- gra- ful grafic	Pa- ru- ti- col	Ali- ne- at	Denumire indicator	Prevederi bugetare initiale	Prevederi bugetare definitive	Drepturi constatate		Incasari realizate	Singeri pe alte cai decat incasari	Drepturi constatate de incasat	
								Total, din care:	din anii precedenti				
A						1	2	3=4+5	4	5	6	7	8=3-6-7
0001	10				TOTAL VENITURI- VENITURI	188.000	188.000	203.603	19.483	184.120	146.716	56.887	
0002					I. VENITURI CURENTE	188.000	188.000	203.603	19.483	184.120	146.716	56.887	
2900					C. VENITURI NEFISCALE	188.000	188.000	203.603	19.483	184.120	146.716	56.887	
3000					C1. VENITURI DIN PROPRIETATE	48.000	48.000	38.339		38.339	33.080	5.259	
3010					VENITURI DIN PROPRIETATE	48.000	48.000	38.339		38.339	33.080	5.259	
05					Venituri din concesiuni si inchirieri	48.000	48.000	38.339		38.339	33.080	5.259	
30					Alte venituri din concesiuni si inchirieri de catre institutiile publice	48.000	48.000	38.339		38.339	33.080	5.259	
3300	10				C2. VANZARI DE BUNURI SI SERVICII	140.000	140.000	165.264	19.483	145.781	113.636	51.628	
3310					VENITURI DIN PRESTARI DE SERVICII SI ALTE ACTIVITATI	140.000	140.000	165.264	19.483	145.781	113.636	51.628	
08					Venituri din prestari de servicii			434		434			
50					Alte venituri din prestari de servicii si alte activitati	140.000	140.000	164.830	19.483	145.347	113.202	51.628	

## TOTAL JUDEȚ

DETALIEREA CHELTUIELILOR  
 INSTITUTII PUBLICE FINANȚATE DIN VENITURI PROPRII  
 ȘI SUBVENȚII DIN BUGEȚUL LOCAL  
 SECȚIUNEA DE FUNCȚIONARE  
 31.12.2023

Capi- tol	Sub- capi- tol	Pa- ra- graf	Gr- pa / Titlu col at	Ar- ti- col	Ali- ne- at	Denumire indicator	Credite de angajament			Credite bugetare			Angajamente legale de platit	Plati efectuate	Angajamente legale de platit	Cheltuieli efective			
							1	2	3	4	5	6					7	8=6-7	9
<b>A</b>							<b>1</b>	<b>2</b>	<b>3</b>	<b>4</b>	<b>5</b>	<b>6</b>	<b>7</b>	<b>8=6-7</b>	<b>9</b>				
5010						TOTAL CHELTUIELI DIN VENITURI PROPRII													
						SI SUBVENȚII			188.000	188.000	92.642	92.642	92.642	92.642	92.642	92.642			
	01					CHELTUIELI CURENTE			188.000	188.000	92.642	92.642	92.642	92.642	92.642	92.642			
	20					TITLUL II BUNURI ȘI SERVICII			188.000	188.000	92.642	92.642	92.642	92.642	92.642	92.642			
						INVATAMANT			24.000	24.000	4.390	4.390	4.390	4.390	4.390	4.390			
	01					CHELTUIELI CURENTE			24.000	24.000	4.390	4.390	4.390	4.390	4.390	4.390			
	20					TITLUL II BUNURI ȘI SERVICII			24.000	24.000	4.390	4.390	4.390	4.390	4.390	4.390			
	20	01				Bunuri și servicii			11.000	11.000	1.460	1.460	1.460	1.460	1.460	1.460			
	20	01	01			Furnituri de birou			1.000	1.000									
	20	01	02			Materiale pentru curatenie			3.000	3.000									
	20	01	30			Alte bunuri și servicii pentru													
						intretinere și funcționare			7.000	7.000	1.460	1.460	1.460	1.460	1.460	1.460			
	20	05				Bunuri de natură obiectelor de inventar			8.000	8.000									
	20	05	30			Alte obiecte de inventar			8.000	8.000									
	20	30				Alte cheltuieli			5.000	5.000	2.930	2.930	2.930	2.930	2.930	2.930			
	20	30	30			Alte cheltuieli cu bunuri și servicii			5.000	5.000	2.930	2.930	2.930	2.930	2.930	2.930			
7010						LOCUINȚE, SERVICII ȘI DEZVOLTARE PUBLICA			24.000	24.000	9.090	9.090	9.090	9.090	9.090	9.090			
	01					CHELTUIELI CURENTE			24.000	24.000	9.090	9.090	9.090	9.090	9.090	9.090			
	20					TITLUL II BUNURI ȘI SERVICII			24.000	24.000	9.090	9.090	9.090	9.090	9.090	9.090			
	20	01				Bunuri și servicii			24.000	24.000	9.090	9.090	9.090	9.090	9.090	9.090			
	20	01	09			Materiale și prestări de servicii cu			24.000	24.000	9.090	9.090	9.090	9.090	9.090	9.090			
						caracter funcțional			24.000	24.000	9.090	9.090	9.090	9.090	9.090	9.090			
7410						PROTECȚIA MEDIULUI			140.000	140.000	79.162	79.162	79.162	79.162	79.162	79.162			
	01					CHELTUIELI CURENTE			140.000	140.000	79.162	79.162	79.162	79.162	79.162	79.162			
	20					TITLUL II BUNURI ȘI SERVICII			140.000	140.000	79.162	79.162	79.162	79.162	79.162	79.162			
	20	01				Bunuri și servicii			140.000	140.000	79.162	79.162	79.162	79.162	79.162	79.162			
	20	01	09			Materiale și prestări de servicii cu			140.000	140.000	79.162	79.162	79.162	79.162	79.162	79.162			
						caracter funcțional			140.000	140.000	79.162	79.162	79.162	79.162	79.162	79.162			

Pag. 2 - lei-

Capi- tol	Sub- cap- tol	Pa- ra- graf	Com- pa- Titlu	Ali- ne- col at	Denumire indicator	Credite de angajament		Credite bugetare		Angajamente legale	Plati efectuate	Angajamente legale de platit	Cheltuieli efective	
						initiale	definitive	initiale	definitive					
					B	1	2	3	4	5	7	8=6-7	9	
					A	excedent/deficit: sect funct							54.074	

Conducatorul institutiei,



Conducatorul compartimentului  
financiar-contabil



Secretar General  
al Comunei  
VASILE MIHAI



CONTUL DE EXECUTIE AL BUGETULUI LOCAL - VENITURI  
SECTIUNEA DE DEZVOLTARE  
31.12.2023

Capi-Sub-Pa-Gru-Ar-Ali- tol capi-ra-pa / tol graf Titlu col at	A	Denumire indicator	B	Prevederi bugetare initiale	Prevederi bugetare definitive	Drepturi constatate		Incasari realizate	Stingeri pe alte cai decat incasari	Drepturi constatate de incasat	
						Total, din care:	din anii precedenti				
				1	2	3=4+5	4	5	6	7	8=3-6-7
0001 02		TOTAL VENITURI-BUGET LOCAL		200.000	3.529.000	324.520		324.520	324.520		
0002		I. VENITURI CURENTE			541.000						
2900		C. VENITURI NEFISCALE			541.000						
3300		C2. VANZARI DE BUNURI SI SERVICII			541.000						
3702		TRANSFERURI VOLUNTARE, ALTELE DECAT SUBVENTIILE			541.000						
04		Varsaminte din sectiunea de functionare			541.000						
4100 02		IV. SUBVENTII		200.000	2.988.000	324.520		324.520	324.520		
4200		SUBVENTII DE LA ALTE NIVELE ALE ADMINISTRATIEI PUBLICE		200.000	2.988.000	324.520		324.520	324.520		
4202		SUBVENTII DE LA BUGETUL DE STAT			2.788.000	124.520		124.520	124.520		
88		Alocari de sume din PNRR aferente asistentei financiare nerambursabile			843.000						
01		Fonduri europene nerambursabile			708.000						
03		Sume aferente TVA			135.000						
89		Alocari de sume din PNRR aferente componentei imprumuturi			1.945.000	124.520		124.520	124.520		
01		Fonduri din imprumut rambursabil			1.634.000	123.000		123.000	123.000		
03		Sume aferente TVA			311.000	1.520		1.520	1.520		
4302		SUBVENTII DE LA ALTE ADMINISTRATII Subventii acordate in baza contractelor de parteneriat sau asociere		200.000	200.000	200.000		200.000	200.000		
39				200.000	200.000	200.000		200.000	200.000		

## TOTAL JUDET

CONTUL DE EXECUTIE AL BUGETULUI LOCAL - CHELTUIELI  
SECTIUNEA DE DEZVOLTARE  
31,12,2023

Capi- tol	Sub- capi- tol	Pa- ra- graf	Gru- pa / Titlu col	Ar- ti- col	Ali- ne- at	Denumire indicator	Credite de angajament		Credite bugetare		Angajamente bugetare	Angajamente legale	Plati efectuate	Angajamente legale de platit	Cheltuieli efective
							1	2	3	4					
							initiale	definitive	initiale	definitive					
			<b>A</b>			<b>B</b>	<b>1</b>	<b>2</b>	<b>3</b>	<b>4</b>	<b>5</b>	<b>6</b>	<b>7</b>	<b>8=6-7</b>	<b>9</b>
5002						TOTAL CHELTUIELI	1.800.000		1.800.000	5.116.000	990.594	990.594	990.594	2.708.116	
	01					CHELTUIELI CURENTE				2.788.000	115.000	115.000	115.000		
	60					Titlul XII PROIECTE CU FINANTARE DIN SUMELE REPREZENTAND ASISTENTA FINANCIARA NERAMBURSABILA AFERENTA PNRR			843.000						
	61					Titlul XIII PROIECTE CU FINANTARE DIN SUMELE AFERENTE COMPONENTEI DE IMPRUMUT A PNRR			1.945.000		115.000	115.000	115.000		
	70					CHELTUIELI DE CAPITAL	1.800.000		1.800.000		875.594	875.594	875.594	2.708.116	
	71					TITLUL XV ACTIVE NEFINANCIARE	1.800.000		1.800.000		875.594	875.594	875.594	2.708.116	
5100	02					Partea I-a SERVICII PUBLICE GENERALE			10.000					275.482	
5102						AUTORITATI PUBLICE SI ACTIUNI EXTERNE			10.000					275.482	
	70					CHELTUIELI DE CAPITAL			10.000					275.482	
	71					TITLUL XV ACTIVE NEFINANCIARE			10.000					275.482	
	71	01				Active fixe			10.000					275.482	
	71	01	01			Constructii			10.000					21.528	
	71	01	02			Masini, echipamente si mijloace de transport			10.000					187.150	
	71	01	03			Mobilier, aparatura biroica si alte active corporale								15.579	
	71	01	30			Alte active fixe (inclusiv reparatii capitale)								51.225	
6000	02					Partea II-a APARARE, ORDINE PUBLICA SI SIGURANTA NATIONALA			15.000		13.971	13.971	13.971	36.943	
6102						ORDINE PUBLICA SI SIGURANTA NATIONALA			15.000		13.971	13.971	13.971	36.943	
	70					CHELTUIELI DE CAPITAL			15.000		13.971	13.971	13.971	36.943	
	71					TITLUL XV ACTIVE NEFINANCIARE			15.000		13.971	13.971	13.971	36.943	

Capi- tol	Sub- pa- ra- graf	Ar- ti- col	Ali- ne- at	Denumire indicator	Credite de angajament		Credite bugetare		Angajamente legale	Plati efectuate	Angajamente legale de platit	Cheltuieli efective	
					1 initiale	2 definitive	3 initiale	4 definitive					
	<b>A</b>			<b>B</b>	<b>1</b>	<b>2</b>	<b>3</b>	<b>4</b>	<b>5</b>	<b>6</b>	<b>7</b>	<b>8=6+7</b>	<b>9</b>
	71	01		Active fixe				15.000	13.971	13.971	13.971		36.943
	71	01	02	Masini, echipamente si mijloace de transport									29.509
	71	01	30	Alte active fixe (inclusiv reparatii capitale)				15.000	13.971	13.971	13.971		7.434
6500	02			Partea III-a CHELTUIELI SOCIAL-CULTURALE			860.000	3.756.000	668.685	668.685	668.685		75.509
6502				INVATAMANT			150.000	1.543.000	530.104	530.104	530.104		66.450
	01			CHELTUIELI CURENTE				843.000					
	60			Titlul XII PROIECTE CU FINANTARE									
				DIN SUMELE REPREZENTAND ASISTENTA									
				FINANCIARA NERAMBURSABILA									
				AFERENTA PNRR				843.000					
	60	01		Fonduri europene nerambursabile				708.000					
	60	03		Sume aferente TVA				135.000					
	70			CHELTUIELI DE CAPITAL			150.000	700.000	530.104	530.104	530.104		66.450
	71	01		TITLUL XV ACTIVE NEFINANCIARE			150.000	700.000	530.104	530.104	530.104		66.450
	71	01	01	Active fixe			50.000	600.000	530.104	530.104	530.104		1.120
	71	01	01	Constructii									
	71	01	02	Masini, echipamente si mijloace de transport									
	71	01	03	Mobilier, aparatura biroica si alte active corporale									4.129
	71	01	04	Microbuze scolare									59.452
	71	01	30	Alte active fixe (inclusiv reparatii capitale)			100.000						1.749
6602				SANATATE									7.748
	70			CHELTUIELI DE CAPITAL									7.748
	71			TITLUL XV ACTIVE NEFINANCIARE									7.748



Capi- tol	Sub- capi- tol	Pa- ra- graf	Gr- pa / Titlu	Ar- ti- col	Ali- ne- at	Denumire indicator	Credite de angajament		Credite bugetare		Angajamente legale	Piati efectuate	Angajamente legale de platit	Cheltuieli efective	
							1 initiale	2 definitive	3 initiale	4 definitive					
						<b>B</b>	<b>1</b>	<b>2</b>	<b>3</b>	<b>4</b>	<b>5</b>	<b>6</b>	<b>7</b>	<b>8=6-7</b>	<b>9</b>
						Active fixe									7.748
						Mobilier, aparatura birouca si alte active corporale									7.748
6702			01			CULTURA, RECREERE SI RELIGIE			710.000	2.213.000	138.581	138.581	138.581	138.581	1.311
			61			CHELTUIELI CURENTE				1.945.000	115.000	115.000	115.000	115.000	
						Titlul XIII PROIECTE CU FINANTARE DIN SUMELE AFERENTE COMPONENTEI DE IMPRUMUT A PNRR				1.945.000	115.000	115.000	115.000	115.000	
			61	01		Fonduri din imprumut rambursabil			1.634.000	115.000	115.000	115.000	115.000	115.000	
						Sume aferente TVA			311.000						
			70			CHELTUIELI DE CAPITAL			710.000	268.000	23.581	23.581	23.581	23.581	1.311
						TITLUL XV ACTIVE NEFINANCIARE			710.000	268.000	23.581	23.581	23.581	23.581	1.311
			71	01		Active fixe			710.000	268.000	23.581	23.581	23.581	23.581	1.311
						Constructii			710.000	268.000	23.581	23.581	23.581	23.581	1.311
						Masini, echipamente si mijloace de transport			710.000	260.000	16.381	16.381	16.381	16.381	113
						Alte active fixe									1.041
						(inclusiv reparatii capitale)				8.000	7.200	7.200	7.200	7.200	157
7000	02					Partea IV-a SERVICII SI DEZVOLTARE PUBLICA, LOCUINTE, MEDIU SI APE			640.000	1.035.000	307.938	307.938	307.938	307.938	2.319.874
						LOCUINTE, SERVICII SI DEZVOLTARE PUBLICA			140.000	140.000	99.079	99.079	99.079	99.079	2.319.874
						CHELTUIELI DE CAPITAL			140.000	140.000	99.079	99.079	99.079	99.079	2.319.874
			70			TITLUL XV ACTIVE NEFINANCIARE			140.000	140.000	99.079	99.079	99.079	99.079	2.319.874
						Active fixe			140.000	140.000	99.079	99.079	99.079	99.079	2.319.874
						Constructii			140.000	140.000	99.079	99.079	99.079	99.079	2.319.874
						Alte active fixe			140.000	140.000	99.079	99.079	99.079	99.079	2.078.514
						(inclusiv reparatii capitale)									
7402						PROTECTIA MEDIULUI			500.000	895.000	208.859	208.859	208.859	208.859	241.360


Capi- tol	Sub- capi- tol	Pa- ra- graf	Ar- ti- col	Ali- ne- at	Denumire indicator	Credite de angajament		Credite bugetare		Angajamente legale	Piati efectuate	Angajamente legale de platit	Cheltuieli efective	
						initiale	definitive	initiale	definitive					
A						1	2	3	4	5	6	7	8=6-7	9
B														
	70				CHELTUIELI DE CAPITAL	500.000		500.000	895.000	208.859		208.859		
	71				TITLUL XV ACTIVE NEFINANCIARE	500.000		500.000	895.000	208.859		208.859		
	71	01			Active fixe	500.000		500.000	895.000	208.859		208.859		
	71	01	01		Constructii	500.000		500.000	895.000	208.859		208.859		
8000	02				Partea V-a ACTIUNI ECONOMICE	300.000		300.000	300.000					308
8402					TRANSPORTURI	300.000		300.000	300.000					308
	70				CHELTUIELI DE CAPITAL	300.000		300.000	300.000					308
	71				TITLUL XV ACTIVE NEFINANCIARE	300.000		300.000	300.000					308
	71	01			Active fixe	300.000		300.000	300.000					308
	71	01	01		Constructii	300.000		300.000	300.000					308
	71	01	02		Masini, echipamente si mijloace de transport	300.000		300.000	300.000					308
9902	97				excedent/deficit sect dezv	-1.600.000		-1.600.000	-1.587.000			-666.074		

Conducatorul institutiei,

Conducatorul compartimentului financiar-contabil



Secretar General  
al Comunei  
VASILE MIHAI



TOTAL JUDEȚ

DETALIEREA CHELTUIELILOR  
INSTITUTII PUBLICE FINANTATE DIN VENITURI PROPRII  
SI SUBVENTII DIN BUGETUL LOCAL  
SECTIUNEA DE DEZVOLTARE  
31.12.2023

Pag. 1 - lei-

Capi- tol	Sub- capi- tol	Pa- ra- graf	Ar- ti- col	Ali- ne- at	Denumire indicator	Credite de angajament		Credite bugetare		Angajamente bugetare	Angajamente legale	Plati efectuate	Angajamente legale de platit	Cheltuieli efective
						initiale	definitive	initiale	definitive					
A					1	2	3	4	5	6	7	8=6-7	9	
B					TOTAL CHELTUIELI DIN VENITURI PROPRII SI SUBVENTII									
5010		70			CHELTUIELI DE CAPITAL				85.000					
		71			TITLUL XV ACTIVE NEFINANCIARE				85.000					
7010		70			LOCUINTE, SERVICII SI DEZVOLTARE PUBLICA				85.000					
		71			CHELTUIELI DE CAPITAL				85.000					
		71	01		TITLUL XV ACTIVE NEFINANCIARE				85.000					
		71	01		Active fixe				85.000					
		71	01	01	Constructii				85.000					
9910	97				excedent/deficit sect dez				-85.000					


Conducatorul institutiei,

*Alina Dumitru*



Conducatorul compartimentului  
financiar-contabil

*Vasile Mihai*



Secretar General  
al Comunei  
VASILE MIHAI