

**ROMANIA**  
**JUDETUL BRAILA**  
**COMUNA VICTORIA**  
**CONSILIUL LOCAL**

Nr. 29/03.04.2024

**PROIECT**

**HOTARAREA** Nr. \_\_\_\_\_  
din \_\_\_\_\_

**privind: rectificarea bugetului local al activităților autofinanțate pe anul 2024**

Consiliul local Victoria întrunit în ședința \_\_\_\_\_ din \_\_\_\_\_;  
Văzând referatul de aprobare al d-lui primar Albu Costel, în calitate de inițiator al proiectului de hotărâre, înregistrat sub nr. \_\_\_\_\_;

Văzând raportul de specialitate al compartimentului contabilitate, patrimoniu, achiziții publice înregistrat sub nr.5589/03.04.2024;

Având în vedere prevederile art.58, alin.(1) din Legea nr.273/2006 privind finanțele publice locale, cu modificările și completările ulterioare;

Văzând avizul consultativ al comisiilor de specialitate din cadrul consiliului local:

- activități economico – financiare, administrarea domeniului public și privat, agricultură;
- activități social-culturale, învățământ, sănătate, muncă și protecție socială, protecție copii, culte, tineret și sport;
- urbanism și amenajarea teritoriului, protecția mediului, juridică și de disciplină, apărarea ordinii și liniștii publice

Având în vedere prevederile art.129, alin.(4), lit.a) din OUG nr.57/2019 privind Codul administrativ, cu modificările și completările ulterioare;

În temeiul art.139, alin.(3), lit.a) și art.196, alin.(1), lit.a) din OUG nr.57/2019 privind Codul administrativ, cu modificările și completările ulterioare;

**HOTARASTE:**

**Art.1.** Se aprobă rectificarea bugetului local al activităților autofinanțate pe anul 2024, prevăzut în anexa care face parte integrantă din prezenta hotărâre.

**Art.2.** Prezenta hotărâre va fi publicată în Monitorul Oficial Local al comunei Victoria, comunicată compartimentului contabilitate, patrimoniu, achiziții publice, Primarului comunei Victoria și Instituției Prefectului Județul Brăila de către compartimentul monitorizare proceduri administrative, relații publice, resurse umane, registratură.

**Inițiator**  
**Primar**  
**Costel Albu**

**Avizat**  
**Secretar general al comunei**  
**Vasile Mihai**

*Această hotărâre a fost adoptată cu un număr de ----- voturi, din numărul total de 13 consilieri locali în funcție, îndeplinindu-se cerința de majoritate absolută.*

Operațiunea	Data	Responsabil de procedură	Semnătura
Comunicarea către primar			
Comunicarea către prefect			
Aducerea la cunoștință publică		Referent	
Hotărârea devine obligatorie		Nistor Florina-Viviana	


**BUGETUL INSTITUTIILOR PUBLICE SI ACTIVITATILOR FINANTATE INTEGRAL SAU PARTIAL DIN VENITURI PROPRII pe anul 2024**

**Rectificare din data '04.04.2024' - Bugetul institutiilor publice si activitatilor finantate integral sau partial din venituri proprii**

Nr. Crt.	Denumirea indicatorilor	Cod indicator	PREVEDERI ANUALE				PREVEDERI TRIMESTRIALE			
			TOTAL	din care cred. bug. destinate stingerii piatilor restante	Trim I	Trim II	Trim III	Trim IV		
1	TOTAL VENITURI (cod 00.02+00.15+00.17+45.10+46.10+48.10)	00.01	233.000	0.00	42.000	101.000	49.000	41.000		
2	I. VENITURI CURENTE ( cod 00.03+00.12)	00.02	183.000	0.00	42.000	51.000	49.000	41.000		
12	C. VENITURI NEFISCALE ( cod 00.13+00.14)	00.12	183.000	0.00	42.000	51.000	49.000	41.000		
13	C1. VENITURI DIN PROPRIETATE (cod 30.10)	00.13	43.000	0.00	7.000	16.000	14.000	6.000		
14	Venituri din proprietate (cod 30.10.03+30.10.05+30.10.09+30.10.50)	30.10	43.000	0.00	7.000	16.000	14.000	6.000		
16	Venituri din concesiuni si inchirieri	30.10.05	43.000	0.00	7.000	16.000	14.000	6.000		
17	Alte venituri din concesiuni si inchirieri de catre institutiile publice	30.10.05.30	43.000	0.00	7.000	16.000	14.000	6.000		
25	C2. VANZARI DE BUNURI SI SERVICII (cod 33.10+34.10+35.10+36.10+37.10)	00.14	140.000	0.00	35.000	35.000	35.000	35.000		
26	Venituri din prestari de servicii si alte activitati (cod 33.10.05+33.10.08+33.10.13+33.10.14+33.10.16+33.10.17+33.10.19+33.10.21+33.10.50)	33.10	140.000	0.00	35.000	35.000	35.000	35.000		
41	Alte venituri din prestari de servicii si alte activitati	33.10.50	140.000	0.00	35.000	35.000	35.000	35.000		
65	III. OPERATIUNI FINANCIARE (cod 40.10+41.10)	00.16	50.000	0.00	0	50.000	0	0		
66	Incasari din rambursarea imprumuturilor acordate (cod 40.10.16)	40.10	50.000	0.00	0	50.000	0	0		
67	Sume utilizate din excedentul anului precedent pentru efectuarea de cheltuieli	40.10.15	50.000	0.00	0	50.000	0	0		
68	Sume utilizate de administratiile locale din excedentul anului precedent pentru seciunea de funcționare	40.10.15.01	50.000	0.00	0	50.000	0	0		
268	TOTAL CHELTUIELI ( cod 50.10+59.10+63.10+69.10+79.10)	49.10	353.000	0.00	162.000	101.000	49.000	41.000		
269	CHELTUIELI CURENTE (cod 10+20+30+40+50+51+55+56+57+59)	01	233.000	0.00	42.000	101.000	49.000	41.000		
270	TITLUL II BUNURI SI SERVICII (cod 20.01 la 20.06+20.09 la 20.16+20.18 20 la 20.27+20.30)	20	233.000	0.00	42.000	101.000	49.000	41.000		
271	Bunuri si servicii	20.01	195.000	0.00	42.000	71.000	41.000	41.000		
272	Furnituri de birou	20.01.01	1.000	0.00	0	1.000	0	0		
273	Materiale pentru curatenie	20.01.02	2.000	0.00	1.000	1.000	0	0		
274	Materiale si prestari de servicii cu caracter functional	20.01.09	164.000	0.00	41.000	41.000	41.000	41.000		
275	Alte bunuri si servicii pentru intretinere si functionare	20.01.30	28.000	0.00	0	28.000	0	0		
276	Reparatii curente	20.02	30.000	0.00	0	30.000	0	0		
277	Bunuri de natura obiectelor de inventar (cod 20.05.01+20.05.03+20.05.30)	20.05	8.000	0.00	0	0	8.000	0		
278	Alte obiecte de inventar	20.05.30	8.000	0.00	0	0	8.000	0		
279	CHELTUIELI DE CAPITAL (cod 71+72)	70	120.000	0.00	120.000	0	0	0		
280	TITLUL XV ACTIVE NEFINANCIARE (cod 71.01 la 71.03)	71	120.000	0.00	120.000	0	0	0		
281	Active fixe	71.01	120.000	0.00	120.000	0	0	0		
282	Constructii	71.01.01	120.000	0.00	120.000	0	0	0		
308	Partea a III-a CHELTUIELI SOCIAL-CULTURALE ( COD 65.10+66.10+67.10+68.10)	63.10	69.000	0.00	1.000	60.000	8.000	0		
309	Invatamant (cod 65.10.01 la 65.10.05+65.10.07+65.10.11+65.10.50)	65.10	69.000	0.00	1.000	60.000	8.000	0		

Nr. Crt.	Denumirea indicatorilor	Cod indicator	PREVEDERI ANUALE		PREVEDERI TRIMESTRIALE			
			TOTAL	din care cred. bug. destinate stingerii plăților restante	Trim I	Trim II	Trim III	Trim IV
310	CHELTUIELI CURENTE (cod 10+20+30+40+50+51+55+56+57+59)	01	69.000	0.00	1.000	60.000	8.000	0
311	TITLUL II BUNURI SI SERVICII (cod 20.01 la 20.06+20.09 la 20.16+20.18 20 la 20.27+20.30)	20	69.000	0.00	1.000	60.000	8.000	0
312	Bunuri si servicii	20.01	31.000	0.00	1.000	30.000	0	0
313	Furnituri de birou	20.01.01	1.000	0.00	0	1.000	0	0
314	Materiale pentru curatenie	20.01.02	2.000	0.00	1.000	1.000	0	0
315	Alte bunuri si servicii pentru intretinere si functionare	20.01.30	28.000	0.00	0	28.000	0	0
316	Reparatii curente	20.02	30.000	0.00	0	30.000	0	0
317	Bunuri de natura obiectelor de inventar (cod 20.05.01+20.05.03+20.05.30)	20.05	8.000	0.00	0	0	8.000	0
318	Alte obiecte de inventar	20.05.30	8.000	0.00	0	0	8.000	0
325	Invatamant secundar (cod 65.10.04.01 la cod 65.10.04.03)	65.10.04	69.000	0.00	1.000	60.000	8.000	0
326	Invatamant secundar inferior	65.10.04.01	69.000	0.00	1.000	60.000	8.000	0
383	Partea a IV-a SERVICII SI DEZVOLTARE PUBLICA, LOCUINTE, MEDIU SI APE (cod 70.10+74.10)	69.10	284.000	0.00	161.000	41.000	8.000	0
384	Locuinte, servicii si dezvoltare publica (cod 70.10.03+70.10.04+70.10.5 70.10)	70.10	144.000	0.00	126.000	6.000	6.000	6.000
385	CHELTUIELI CURENTE (cod 10+20+30+40+50+51+55+56+57+59)	01	24.000	0.00	6.000	6.000	6.000	6.000
386	TITLUL II BUNURI SI SERVICII (cod 20.01 la 20.06+20.09 la 20.16+20.18 20 la 20.27+20.30)	20	24.000	0.00	6.000	6.000	6.000	6.000
387	Bunuri si servicii	20.01	24.000	0.00	6.000	6.000	6.000	6.000
388	Materiale si prestari de servicii cu caracter functional	20.01.09	24.000	0.00	6.000	6.000	6.000	6.000
389	CHELTUIELI DE CAPITAL (cod 71+72)	70	120.000	0.00	120.000	0	0	0
390	TITLUL XV ACTIVE NEFINANCIARE (cod 71.01 la 71.03)	71	120.000	0.00	120.000	0	0	0
391	Active fixe	71.01	120.000	0.00	120.000	0	0	0
392	Constructii	71.01.01	120.000	0.00	120.000	0	0	0
398	Alte servicii in domeniile locuintelor, serviciilor si dezvoltarii comunale	70.10.50	144.000	0.00	126.000	6.000	6.000	6.000
400	Protectia mediului (cod 74.10.03+74.10.04+74.10.05+74.10.50)	74.10	140.000	0.00	35.000	35.000	35.000	35.000
401	CHELTUIELI CURENTE (cod 10+20+30+40+50+51+55+56+57+59)	01	140.000	0.00	35.000	35.000	35.000	35.000
402	TITLUL II BUNURI SI SERVICII (cod 20.01 la 20.06+20.09 la 20.16+20.18 20 la 20.27+20.30)	20	140.000	0.00	35.000	35.000	35.000	35.000
403	Bunuri si servicii	20.01	140.000	0.00	35.000	35.000	35.000	35.000
404	Materiale si prestari de servicii cu caracter functional	20.01.09	140.000	0.00	35.000	35.000	35.000	35.000
408	Salubritate si gestiunea deseurilor (cod 74.10.05.01+74.10.05.02)	74.10.05	140.000	0.00	35.000	35.000	35.000	35.000
410	Colectarea, tratarea si distrugerea deseurilor	74.10.05.02	140.000	0.00	35.000	35.000	35.000	35.000
444	VII. REZERVE, EXCEDENT / DEFICIT	96.10	-120.000	0.00	-120.000	0	0	0
448	DEFICIT 99.10.96 + 99.10.97	99.10	-120.000	0.00	-120.000	0	0	0
450	Deficitul secțiunii de dezvoltare	99.10.97	-120.000	0.00	-120.000	0	0	0

Conducatorul institutiei,



Conducatorul compartimentului financiar-contabil,

Handwritten signatures and names in blue ink.

**Rectificare din data '04.04.2024' - Bugetul institutiilor publice si activitatilor finantate integral sau partial din venituri proprii - Sectiunea Functionare**

Lei

Nr. Crt.	Denumirea indicatorilor	Cod indicator	PREVEDERI ANUALE		PREVEDERI TRIMESTRIALE			
			TOTAL	din care cred. bug. destinate stingerii plăților restante	Trim I	Trim II	Trim III	Trim IV
1	VENITURILE SECȚIUNII DE FUNCȚIONARE - TOTAL	00.01	233.000	0.00	42.000	101.000	49.000	41.000
2	I. VENITURI CURENTE ( cod 00.03+00.12)	00.02	183.000	0.00	42.000	51.000	49.000	41.000
12	C. VENITURI NEFISCALE ( cod 00.13+00.14)	00.12	183.000	0.00	42.000	51.000	49.000	41.000
13	C1. VENITURI DIN PROPRIETATE ( cod 30.10)	00.13	43.000	0.00	7.000	16.000	14.000	6.000
14	Venituri din proprietate ( cod 30.10.03+30.10.05+30.10.09+30.10.50)	30.10	43.000	0.00	7.000	16.000	14.000	6.000
16	Venituri din concesiuni si inchirieri	30.10.05	43.000	0.00	7.000	16.000	14.000	6.000
17	Alte venituri din concesiuni si inchirieri de catre institutiile publice	30.10.05.30	43.000	0.00	7.000	16.000	14.000	6.000
25	C2. VANZARI DE BUNURI SI SERVICII ( cod 33.10+34.10+35.10+36.10+37.10)	00.14	140.000	0.00	35.000	35.000	35.000	35.000
26	Venituri din prestari de servicii si alte activitati ( cod 33.10.05+33.10.08+33.10.13+33.10.14+33.10.16+33.10.17+33.10.19+33.10.21+33.10.50)	33.10	140.000	0.00	35.000	35.000	35.000	35.000
41	Alte venituri din prestari de servicii si alte activitati	33.10.50	140.000	0.00	35.000	35.000	35.000	35.000
58	III. OPERAȚIUNI FINANCIARE ( cod 40.10+41.10)	00.16	50.000	0.00	0	50.000	0	0
59	Încasări din rambursarea împrumuturilor acordate ( cod 40.10.16)	40.10	50.000	0.00	0	50.000	0	0
60	Sume utilizate din excedentul anului precedent pentru efectuarea de cheltuieli	40.10.15	50.000	0.00	0	50.000	0	0
61	Sume utilizate de administratiile locale din excedentul anului precedent pentru secțiunea de functionare	40.10.15.01	50.000	0.00	0	50.000	0	0
96	CHELTUIELILE SECȚIUNII DE FUNCȚIONARE	49.10	233.000	0.00	42.000	101.000	49.000	41.000
97	CHELTUIELI CURENTE ( cod 10+20+30+40+50+51+55+56+57+59)	01	233.000	0.00	42.000	101.000	49.000	41.000
136	TITLUL II BUNURI SI SERVICII ( cod 20.01 la 20.06+20.09 la 20.16+20.18 la 20.27+20.30)	20	233.000	0.00	42.000	101.000	49.000	41.000
137	Bunuri si servicii	20.01	195.000	0.00	42.000	71.000	41.000	41.000
138	Furnituri de birou	20.01.01	1.000	0.00	0	1.000	0	0
139	Materiale pentru curatenie	20.01.02	2.000	0.00	1.000	1.000	0	0
146	Materiale si prestari de servicii cu caracter functional	20.01.09	164.000	0.00	41.000	41.000	41.000	41.000
147	Alte bunuri si servicii pentru intretinere si functionare	20.01.30	28.000	0.00	0	28.000	0	0
148	Reparatii curente	20.02	30.000	0.00	0	30.000	0	0
157	Bunuri de natura obiectelor de inventar ( cod 20.05.01+20.05.03+20.05.30)	20.05	8.000	0.00	0	0	8.000	0
160	Alte obiecte de inventar	20.05.30	8.000	0.00	0	0	8.000	0
1262	Partea a III-a CHELTUIELI SOCIAL-CULTURALE ( COD 65.10+66.10+67.10+68.10)	63.10	69.000	0.00	1.000	60.000	8.000	0
1263	Invatamant ( cod 65.10.01 la 65.10.05+65.10.07+65.10.11+65.10.50)	65.10	69.000	0.00	1.000	60.000	8.000	0
1264	CHELTUIELI CURENTE ( cod 70+20+30+40+50+51+55+56+57+59)	01	69.000	0.00	1.000	60.000	8.000	0
1303	TITLUL II BUNURI SI SERVICII ( cod 20.01 la 20.06+20.09 la 20.16+20.18 la 20.27+20.30)	20	69.000	0.00	1.000	60.000	8.000	0
1304	Bunuri si servicii	20.01	31.000	0.00	1.000	30.000	0	0
1305	Furnituri de birou	20.01.01	1.000	0.00	0	1.000	0	0
1306	Materiale pentru curatenie	20.01.02	2.000	0.00	1.000	1.000	0	0
1314	Alte bunuri si servicii pentru intretinere si functionare	20.01.30	28.000	0.00	0	28.000	0	0
1315	Reparatii curente	20.02	30.000	0.00	0	30.000	0	0
1324	Bunuri de natura obiectelor de inventar ( cod 20.05.01+20.05.03+20.05.30)	20.05	8.000	0.00	0	0	8.000	0


Nr. Crt.	Denumirea indicatorilor	Cod indicator	PREVEDERI ANUALE			PREVEDERI TRIMESTRIALE			
			TOTAL	din care cred. bug. destinate stingerii plăților restante	Trim I	Trim II	Trim III	Trim IV	
1327	Alte obiecte de inventar	20.05.30	8.000	0.00	0	0	8.000	0	0
1498	Invatamant secundar ( cod 65.10.04.01 la cod 65.10.04.03)	65.10.04	69.000	0.00	1.000	60.000	8.000	8.000	0
1499	Invatamant secundar inferior	65.10.04.01	69.000	0.00	1.000	60.000	8.000	8.000	0
2240	Partea a IV-a SERVICII SI DEZVOLTARE PUBLICA, LOCUINTE, MEDIU SI APE (cod 70.10+74.10)	69.10	164.000	0.00	41.000	41.000	41.000	41.000	0
2241	Locuinte, servicii si dezvoltare publica ( cod 70.10.03+70.10.04+70.10.5 70.10 0)	70.10	24.000	0.00	6.000	6.000	6.000	6.000	6.000
2242	CHELTUIELI CURENTE (cod 10+20+30+40+50+51+55+56+57+59)	01	24.000	0.00	6.000	6.000	6.000	6.000	6.000
2281	TITLUL II BUNURI SI SERVICII (cod 20.01 la 20.06+20.09 la 20.16+20.18 20 la 20.27+20.30)	20.01	24.000	0.00	6.000	6.000	6.000	6.000	6.000
2282	Bunuri si servicii	20.01	24.000	0.00	6.000	6.000	6.000	6.000	6.000
2291	Materiale si prestari de servicii cu caracter functional	20.01.09	24.000	0.00	6.000	6.000	6.000	6.000	6.000
2475	Alte servicii in domeniile locuintelor, serviciilor si dezvoltarii comunale	70.10.50	24.000	0.00	6.000	6.000	6.000	6.000	6.000
2477	Protectia mediului ( cod 74.10.03+74.10.04+74.10.05+74.10.50)	74.10	140.000	0.00	35.000	35.000	35.000	35.000	35.000
2478	CHELTUIELI CURENTE (cod 10+20+30+40+50+51+55+56+57+59)	01	140.000	0.00	35.000	35.000	35.000	35.000	35.000
2517	TITLUL II BUNURI SI SERVICII (cod 20.01 la 20.06+20.09 la 20.16+20.18 20 la 20.27+20.30)	20.01	140.000	0.00	35.000	35.000	35.000	35.000	35.000
2518	Bunuri si servicii	20.01	140.000	0.00	35.000	35.000	35.000	35.000	35.000
2527	Materiale si prestari de servicii cu caracter functional	20.01.09	140.000	0.00	35.000	35.000	35.000	35.000	35.000
2709	Salubritate si gestiunea deseurilor (cod 74.10.05.01+74.10.05.02)	74.10.05	140.000	0.00	35.000	35.000	35.000	35.000	35.000
2711	Colectarea, tratarea si distrugerea deseurilor	74.10.05.02	140.000	0.00	35.000	35.000	35.000	35.000	35.000

Conducatorul institutiei,

Conducatorul compartimentului financiar-contabil,

*Stammar*  
*Alina Corda*

*Andreea Nistor*  
*Foia*





**Rectificare din data '04.04.2024' - Bugetul institutiilor publice si activitatilor finantate integral sau partial din venituri proprii - Sectiunea Dezvoltare**

Nr. Crt.	Denumirea indicatorilor	Cod indicator	PREVEDERI ANUALE		PREVEDERI TRIMESTRIALE				Lei
			TOTAL	din care cred. bug. destinate stingerii plăților restante	Trim I	Trim II	Trim III	Trim IV	
194	CHELTUIELILE SECȚIUNII DE DEZVOLTARE	49.10	120.000	0.00	120.000	0	0	0	0
507	CHELTUIELI DE CAPITAL (cod 71+72)	70	120.000	0.00	120.000	0	0	0	0
508	TITLUL XV ACTIVE NEFINANCIARE (cod 71.01 la 71.03)	71	120.000	0.00	120.000	0	0	0	0
509	Active fixe	71.01	120.000	0.00	120.000	0	0	0	0
510	Construcții	71.01.01	120.000	0.00	120.000	0	0	0	0
3301	Partea a IV-a SERVICII SI DEZVOLTARE PUBLICA, LOCUINTE, MEDIU	69.10	120.000	0.00	120.000	0	0	0	0
3302	SIAPE (cod 70.10+74.10)	70.10	120.000	0.00	120.000	0	0	0	0
	Locuințe, servicii si dezvoltare publica ( cod 70.10.03+70.10.04+70.10.50)	70.10	120.000	0.00	120.000	0	0	0	0
3615	CHELTUIELI DE CAPITAL (cod 71+72)	70	120.000	0.00	120.000	0	0	0	0
3616	TITLUL XV ACTIVE NEFINANCIARE (cod 71.01 la 71.03)	71	120.000	0.00	120.000	0	0	0	0
3617	Active fixe	71.01	120.000	0.00	120.000	0	0	0	0
3618	Construcții	71.01.01	120.000	0.00	120.000	0	0	0	0
3643	Alte servicii in domeniile locuintelor, serviciilor si dezvoltarii comunale	70.10.50	120.000	0.00	120.000	0	0	0	0
6030	VII. REZERVE, EXCEDENT / DEFICIT	96.10	-120.000		-120.000	0	0	0	0
6033	DEFICIT 99.10.96 + 99.10.97	99.10	-120.000	0.00	-120.000	0	0	0	0
6034	Deficitul secțiunii de dezvoltare	99.10.97	-120.000	0.00	-120.000	0	0	0	0

Conducatorul institutiei,

Conducatorul compartimentului financiar-contabil,

*PAISAR*  
*ALINA ROMAN*  
  


*INSPECTOR*  
*TRAIAN IORDAN*  
